



**Bijlage nieuwsbrief
ISD Bollenstreek**

14 september 2022

Overzicht afgehandelde aanvragen

Afgehandelde aanvragen Inkomen 2022

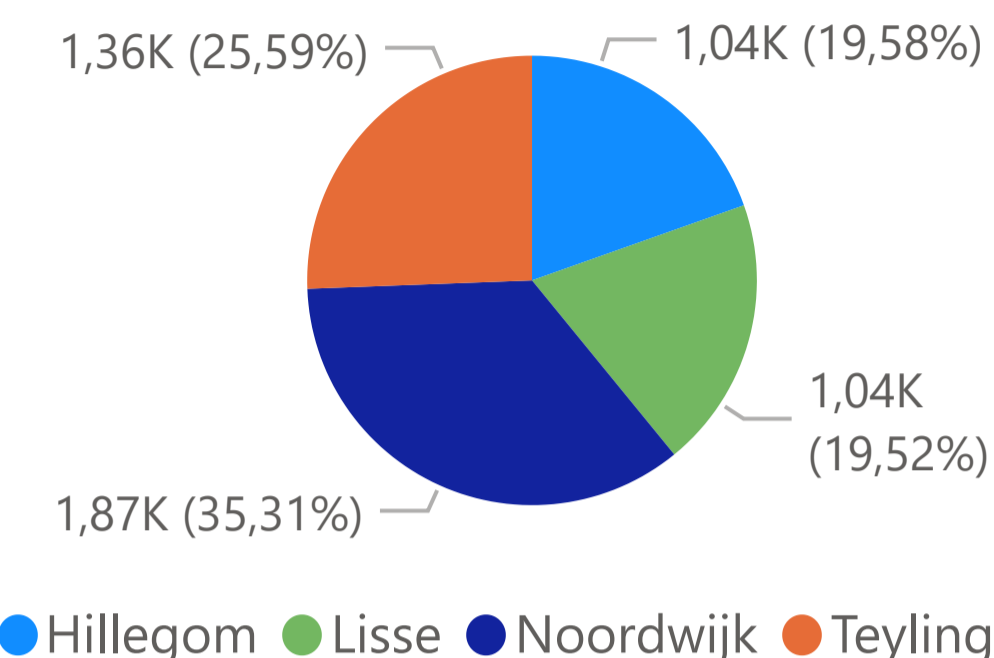
| Soort proces | Hillegom | Lisse | Noordwijk | Teylingen | Totaal |
|--------------------------|-------------|-------------|-------------|-------------|-------------|
| BBZ | 15 | 10 | 34 | 17 | 76 |
| Bijz. bijstand; IIT | 312 | 313 | 537 | 410 | 1572 |
| Energietoeslag | 633 | 647 | 1193 | 863 | 3336 |
| Levensonderhoud bijstand | 52 | 43 | 90 | 53 | 238 |
| Levensonderhoud IOA | 3 | | | 2 | 5 |
| Overige aanvragen | 23 | 22 | 18 | 12 | 75 |
| Totaal | 1038 | 1035 | 1872 | 1357 | 5302 |

Gemiddelde doorlooptijd aanvragen Inkomen

| Soort proces | Aantal | Termijn* | Gemiddelde doorlooptijd |
|--------------------------|-------------|-----------|-------------------------|
| BBZ | 76 | 60 | 11,95 |
| Bijz. bijstand; IIT | 1572 | 56 | 25,31 |
| Energietoeslag | 3336 | 56 | 21,30 |
| Levensonderhoud bijstand | 238 | 56 | 19,62 |
| Levensonderhoud IOA | 5 | 70 | 22,60 |
| Overige aanvragen | 75 | 56 | 34,88 |
| Totaal | 5302 | 56 | 22,47 |

*Gemiddelde van de wettelijke termijn

Aanvragen verdeeld naar gemeenten



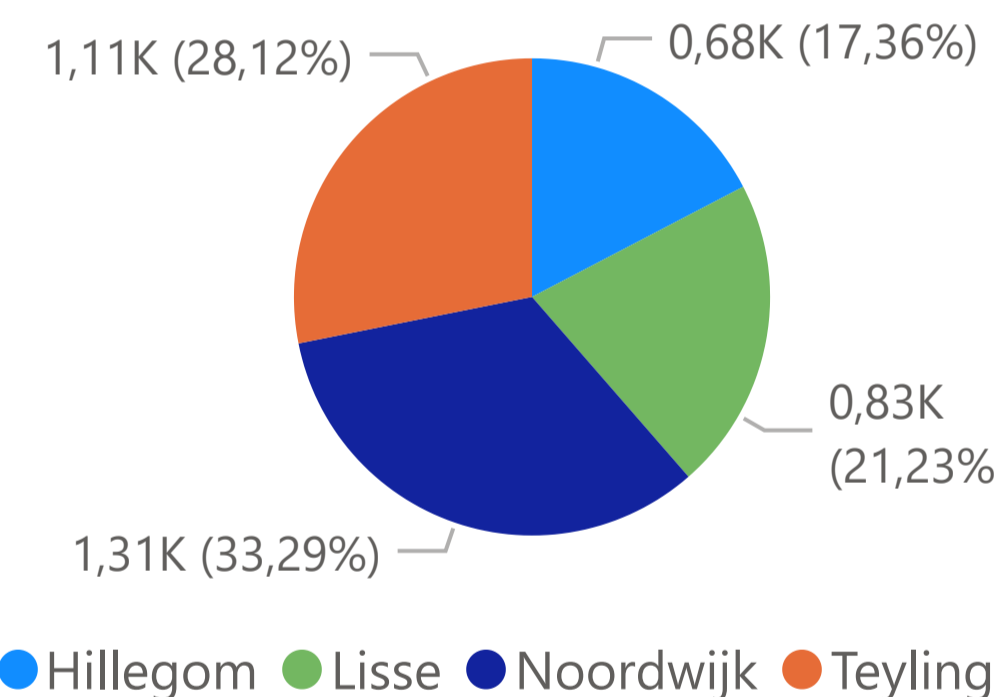
Afgehandelde aanvragen Zorg 2022

| Soort proces | Hillegom | Lisse | Noordwijk | Teylingen | Totaal |
|---------------------|------------|------------|-------------|-------------|-------------|
| Begeleiding | 204 | 235 | 313 | 363 | 1115 |
| Beschermd wonen | | 3 | 3 | 2 | 8 |
| GPK | 48 | 46 | 119 | 57 | 270 |
| Huishoudelijke hulp | 241 | 333 | 501 | 403 | 1478 |
| Jeugd | 64 | 84 | 88 | 61 | 297 |
| Rolstoelvoorziening | 13 | 21 | 34 | 33 | 101 |
| Vervoersvoorziening | 77 | 78 | 170 | 127 | 452 |
| Woonvoorziening | 35 | 34 | 80 | 59 | 208 |
| Totaal | 682 | 834 | 1308 | 1105 | 3929 |

Gemiddelde doorlooptijd aanvragen Zorg

| Soort proces | Aantal | Termijn | Gemiddelde doorlooptijd |
|---------------------|-------------|-----------|-------------------------|
| Begeleiding | 1115 | 56 | 57,14 |
| Beschermd wonen | 8 | 56 | 63,17 |
| GPK | 270 | 56 | 46,58 |
| Huishoudelijke hulp | 1478 | 56 | 42,95 |
| Jeugd | 297 | 56 | 6,92 |
| Rolstoelvoorziening | 101 | 56 | 51,66 |
| Vervoersvoorziening | 452 | 56 | 53,11 |
| Woonvoorziening | 208 | 56 | 59,33 |
| Totaal | 3929 | 56 | 46,86 |

Aanvragen verdeeld naar gemeenten



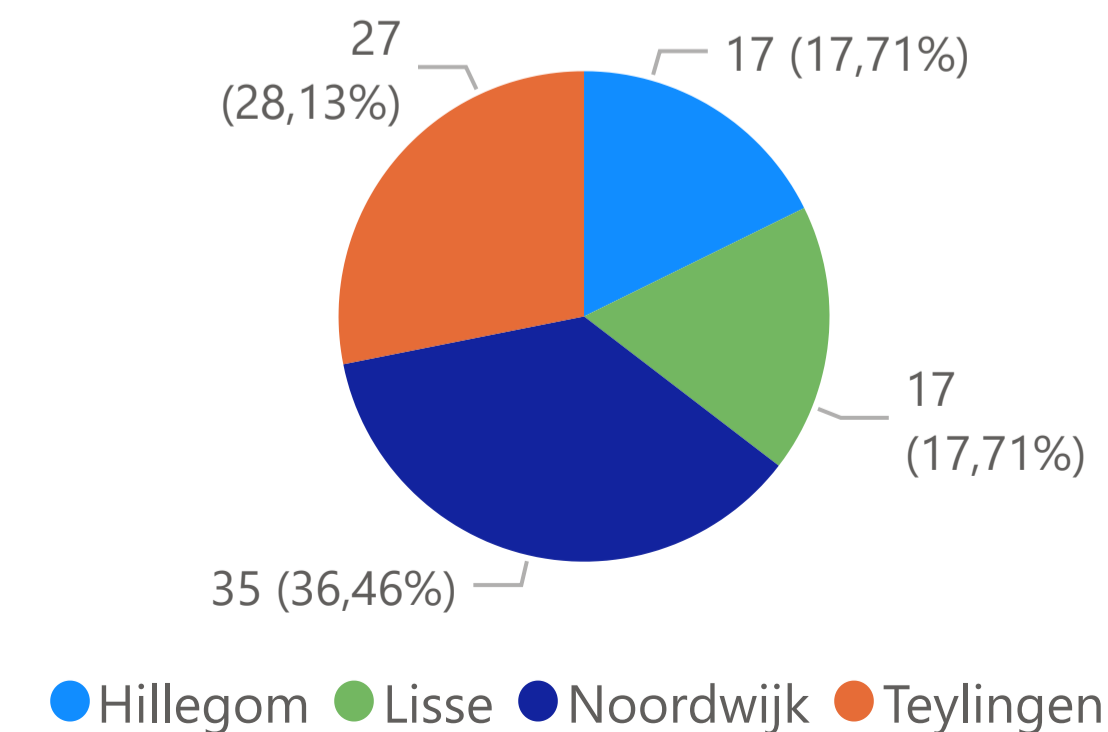
Afgehandelde aanvragen Schulddienstverlening 2022

| Soort proces | Hillegom | Lisse | Noordwijk | Teylingen | Totaal |
|-------------------------|-----------|-----------|-----------|-----------|-----------|
| Aanvraag Budgetbeheer | 10 | 9 | 12 | 8 | 39 |
| Aanvraag schuldregeling | 7 | 8 | 23 | 19 | 57 |
| Totaal | 17 | 17 | 35 | 27 | 96 |

Gemiddelde doorlooptijd aanvragen Schulddienstverlening

| Soort proces | Aantal | Termijn | Gemiddelde doorlooptijd |
|-------------------------|-----------|-----------|-------------------------|
| Aanvraag Budgetbeheer | 39 | 56 | 35,15 |
| Aanvraag schuldregeling | 57 | 56 | 25,18 |
| Totaal | 96 | 56 | 29,23 |

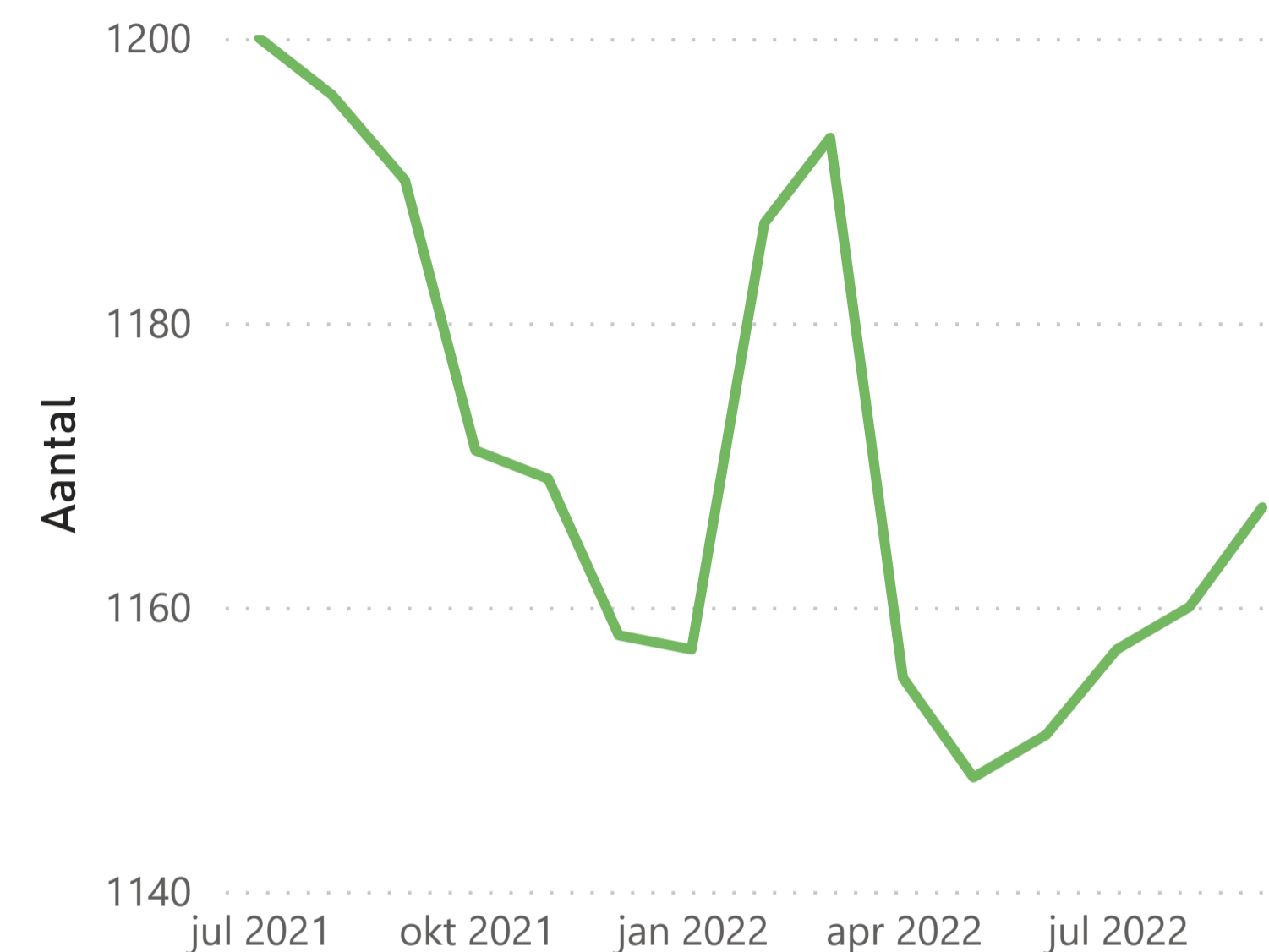
Aanvragen verdeeld naar gemeenten



Overzicht uitkeringen

| Soort uitkering | Hillegom | Lisse | Noordwijk | Teylingen | Totaal |
|---|----------|-------|-----------|-----------|-------------|
| <input type="checkbox"/> Participatiewet | | | | | |
| september 2022 | 229 | 217 | 436 | 285 | 1167 |
| augustus 2022 | 226 | 213 | 438 | 283 | 1160 |
| juli 2022 | 224 | 210 | 440 | 283 | 1157 |
| juni 2022 | 221 | 208 | 438 | 284 | 1151 |
| mei 2022 | 220 | 206 | 440 | 282 | 1148 |
| april 2022 | 224 | 208 | 441 | 282 | 1155 |
| maart 2022 | 232 | 214 | 458 | 289 | 1193 |
| februari 2022 | 230 | 213 | 451 | 293 | 1187 |
| januari 2022 | 225 | 209 | 442 | 281 | 1157 |
| december 2021 | 230 | 210 | 439 | 279 | 1158 |
| november 2021 | 232 | 212 | 445 | 280 | 1169 |
| oktober 2021 | 233 | 209 | 449 | 280 | 1171 |
| september 2021 | 235 | 213 | 453 | 289 | 1190 |
| augustus 2021 | 235 | 212 | 459 | 290 | 1196 |
| <input type="checkbox"/> IOAW/IOAZ | | | | | |
| september 2022 | 18 | 15 | 20 | 21 | 74 |
| augustus 2022 | 19 | 15 | 22 | 21 | 77 |
| juli 2022 | 20 | 15 | 22 | 22 | 79 |
| juni 2022 | 20 | 16 | 22 | 23 | 81 |
| mei 2022 | 20 | 16 | 22 | 23 | 81 |
| april 2022 | 21 | 17 | 23 | 24 | 85 |
| maart 2022 | 20 | 18 | 23 | 24 | 85 |
| februari 2022 | 21 | 18 | 23 | 25 | 87 |
| januari 2022 | 22 | 18 | 23 | 23 | 86 |
| december 2021 | 22 | 18 | 23 | 23 | 86 |
| november 2021 | 22 | 16 | 23 | 23 | 84 |
| oktober 2021 | 22 | 17 | 23 | 24 | 86 |
| september 2021 | 23 | 18 | 23 | 25 | 89 |
| augustus 2021 | 23 | 18 | 23 | 24 | 88 |

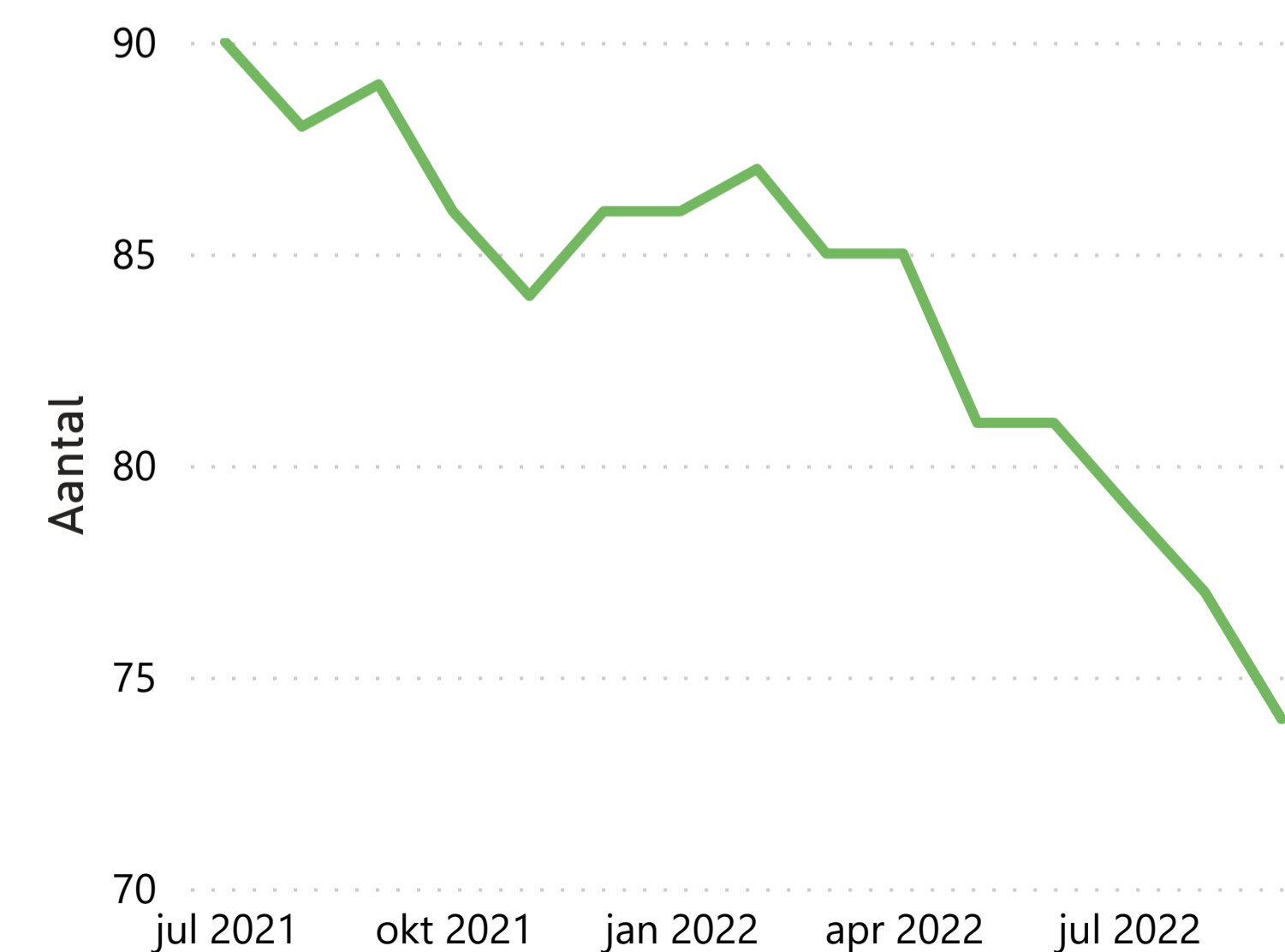
Verloop uitkeringen Participatiewet



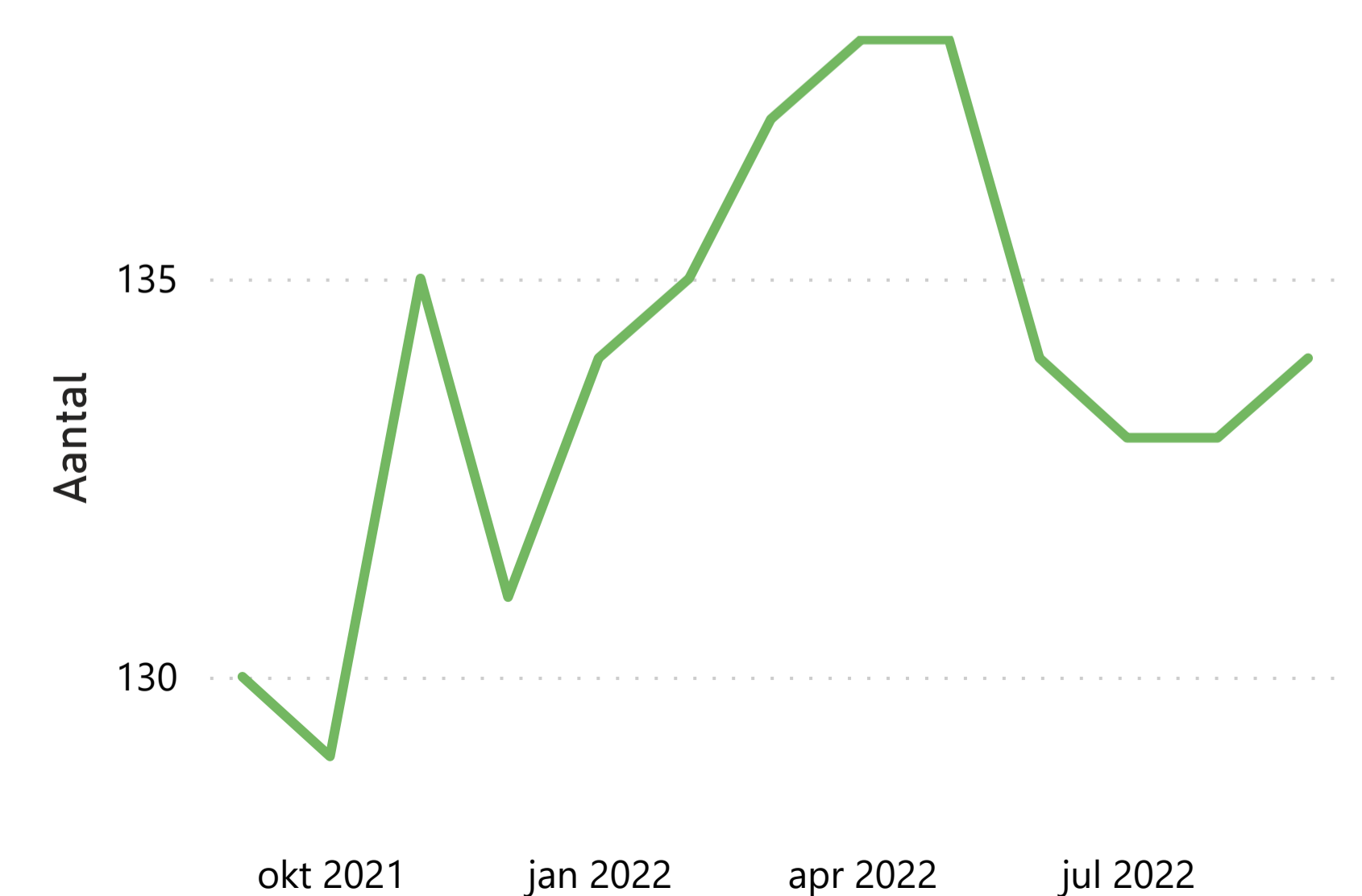
Loonkostensubsidie

| Datum | Hillegom | Lisse | Noordwijk | Teylingen | Totaal |
|----------------|----------|-------|-----------|-----------|------------|
| september 2022 | 20 | 31 | 43 | 40 | 134 |
| augustus 2022 | 19 | 31 | 42 | 41 | 133 |
| juli 2022 | 20 | 29 | 41 | 43 | 133 |
| juni 2022 | 19 | 29 | 42 | 44 | 134 |
| mei 2022 | 21 | 29 | 42 | 46 | 138 |
| april 2022 | 22 | 29 | 42 | 45 | 138 |
| maart 2022 | 19 | 28 | 43 | 47 | 137 |
| februari 2022 | 18 | 28 | 41 | 48 | 135 |
| januari 2022 | 19 | 28 | 40 | 47 | 134 |
| december 2021 | 19 | 26 | 39 | 47 | 131 |
| november 2021 | 20 | 27 | 42 | 46 | 135 |
| oktober 2021 | 20 | 24 | 42 | 43 | 129 |
| september 2021 | 20 | 25 | 43 | 42 | 130 |

Verloop uitkeringen IOAW/IOAZ



Verloop uitkeringen loonkostensubsidie



Overzicht zorg voorzieningen

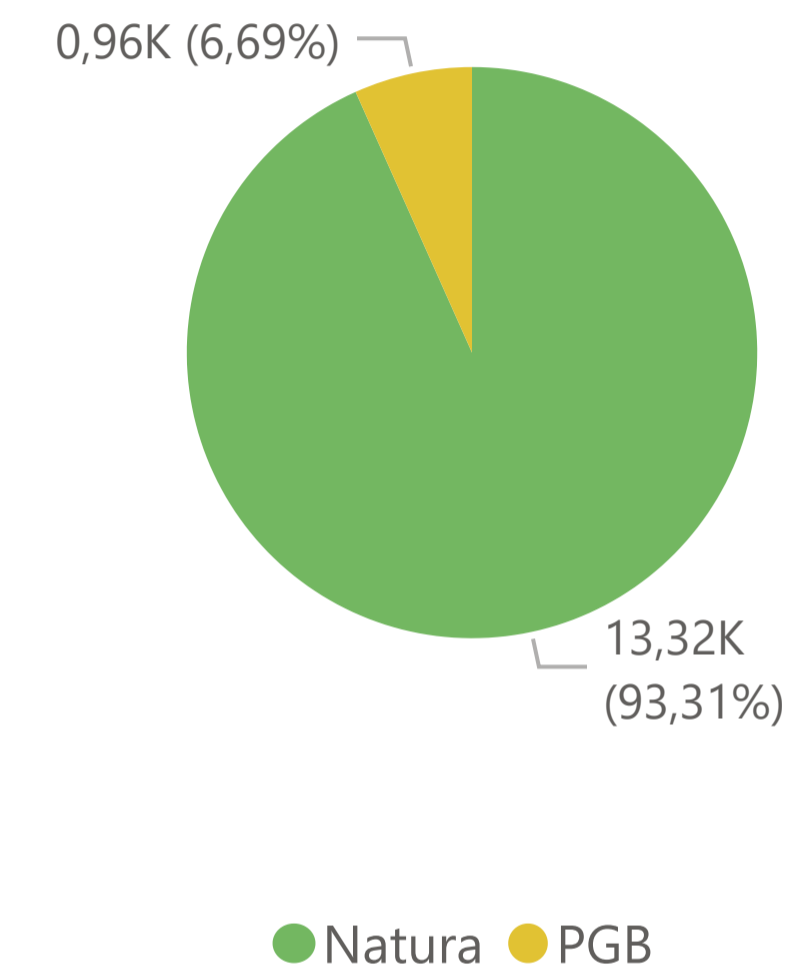
Overzicht actieve voorzieningen Zorg

| Type voorziening | Hillegom | Lisse | Noordwijk | Teylingen | Totaal |
|---------------------------------|-------------|-------------|-------------|-------------|--------------|
| Begeleiding | 219 | 247 | 315 | 337 | 1118 |
| Collectief vervoer | 542 | 540 | 1198 | 769 | 3049 |
| Dagbesteding | 58 | 97 | 115 | 137 | 407 |
| GPK | 267 | 302 | 583 | 354 | 1506 |
| Hulp bij het Huishouden | 579 | 598 | 1039 | 719 | 2935 |
| Jeugd | 55 | 99 | 95 | 68 | 317 |
| Rolstoel - huur | 155 | 216 | 350 | 267 | 988 |
| Rolstoel - niet huur | 11 | 11 | 21 | 9 | 52 |
| Verblijf | 1 | | 1 | | 2 |
| Vervoer dagbesteding | 37 | 47 | 63 | 58 | 205 |
| Vervoersvoorziening - huur | 151 | 158 | 406 | 215 | 930 |
| Vervoersvoorziening - maatwerk | | | | 2 | 2 |
| Vervoersvoorziening - niet huur | 53 | 47 | 314 | 52 | 466 |
| Woonvoorziening - huur | 20 | 29 | 67 | 33 | 149 |
| Woonvoorziening - niet huur | 347 | 348 | 807 | 592 | 2094 |
| Totaal | 2495 | 2739 | 5374 | 3612 | 14220 |

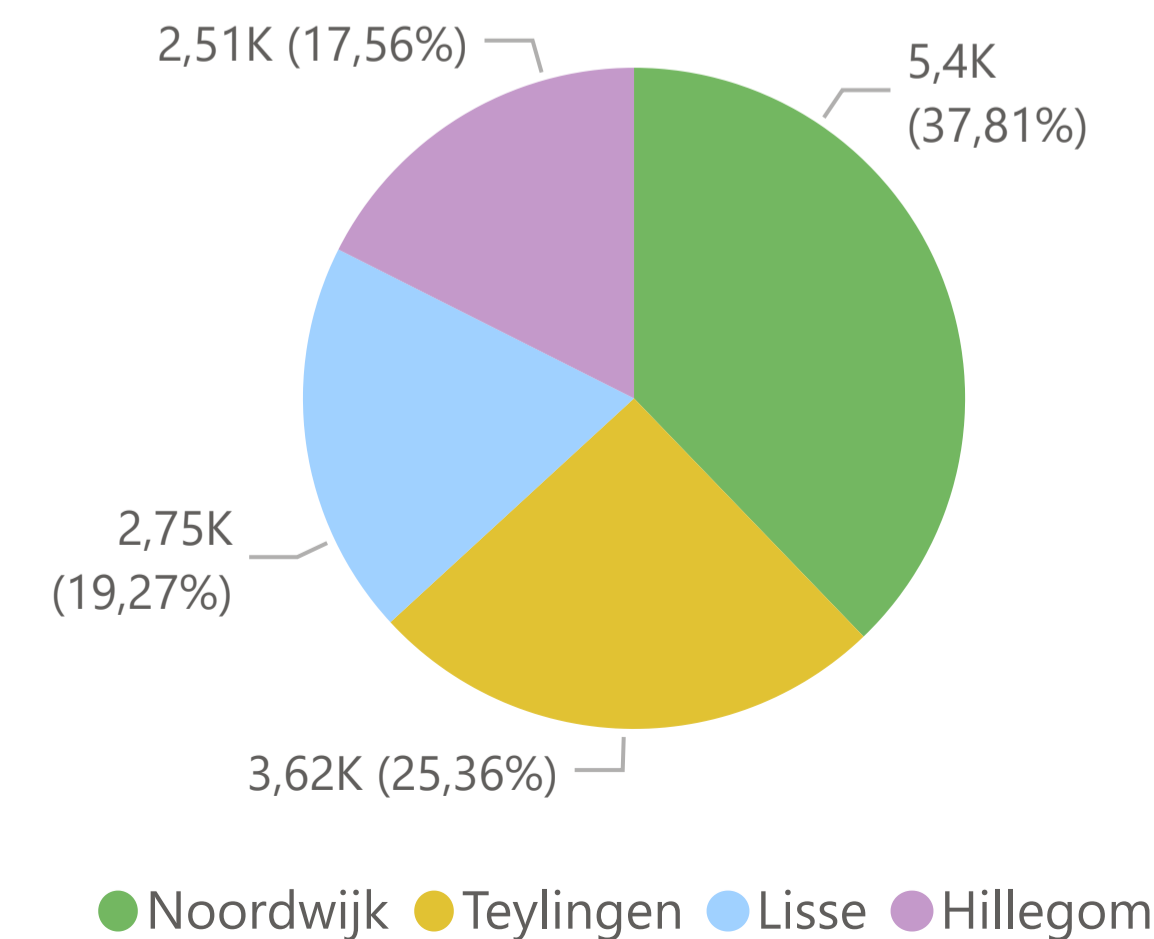
Overzicht actieve cliënten zorg

| Type voorziening | Hillegom | Lisse | Noordwijk | Teylingen | Totaal |
|---------------------------------|-------------|-------------|-------------|-------------|-------------|
| Begeleiding | 214 | 241 | 303 | 330 | 1088 |
| Collectief vervoer | 526 | 513 | 1124 | 725 | 2888 |
| Dagbesteding | 58 | 97 | 112 | 132 | 399 |
| GPK | 254 | 282 | 561 | 336 | 1433 |
| Hulp bij het Huishouden | 576 | 568 | 988 | 681 | 2813 |
| Jeugd | 37 | 58 | 59 | 46 | 200 |
| Rolstoel - huur | 129 | 179 | 288 | 208 | 804 |
| Rolstoel - niet huur | 8 | 8 | 19 | 8 | 43 |
| Verblijf | 1 | | 1 | | 2 |
| Vervoer dagbesteding | 37 | 46 | 61 | 57 | 201 |
| Vervoersvoorziening - huur | 149 | 151 | 392 | 204 | 896 |
| Vervoersvoorziening - maatwerk | | | | 2 | 2 |
| Vervoersvoorziening - niet huur | 42 | 35 | 289 | 41 | 407 |
| Woonvoorziening - huur | 17 | 24 | 55 | 26 | 122 |
| Woonvoorziening - niet huur | 175 | 184 | 382 | 298 | 1039 |
| Totaal | 1297 | 1398 | 2710 | 1848 | 7253 |

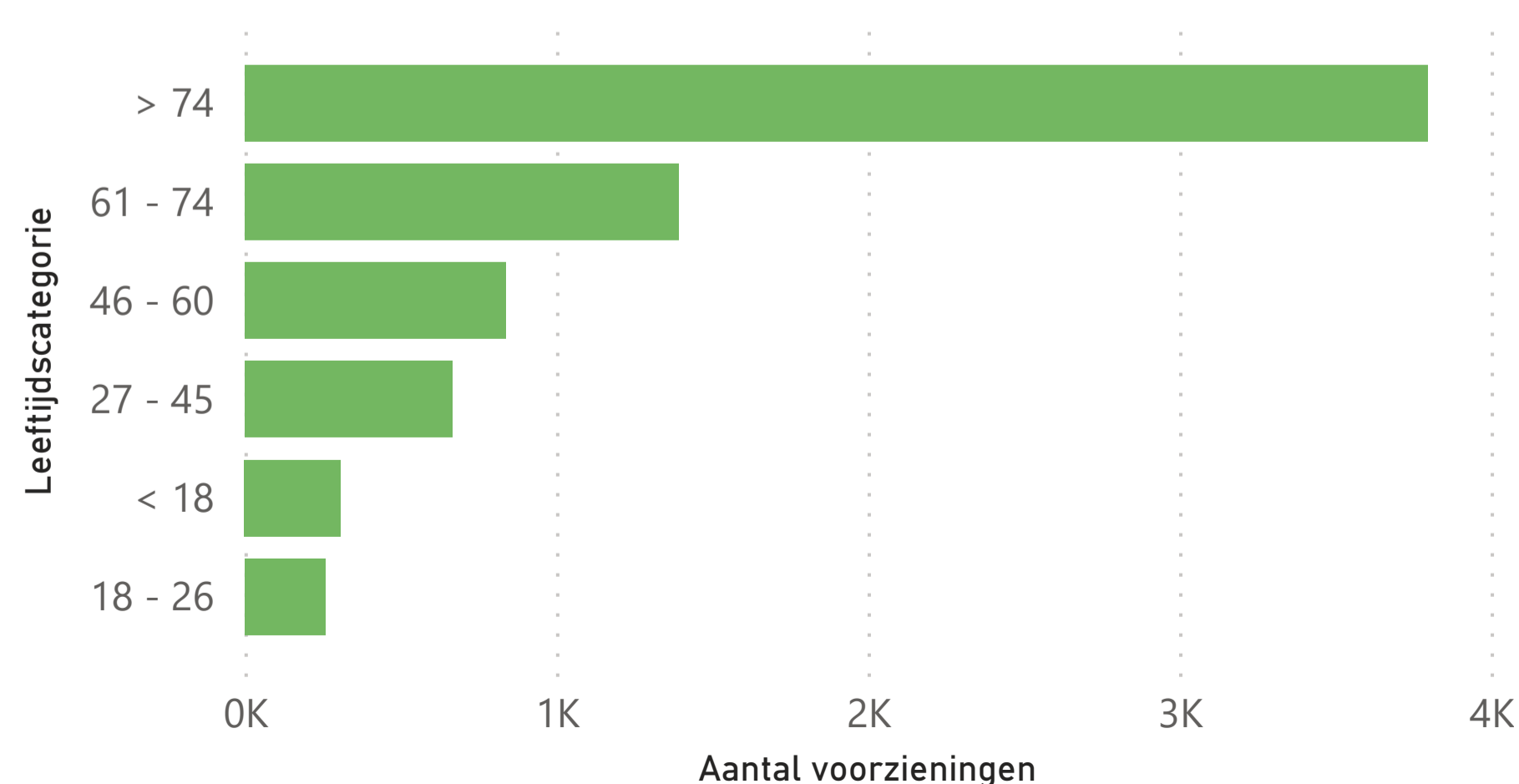
Voorzieningen verdeeld naar aard



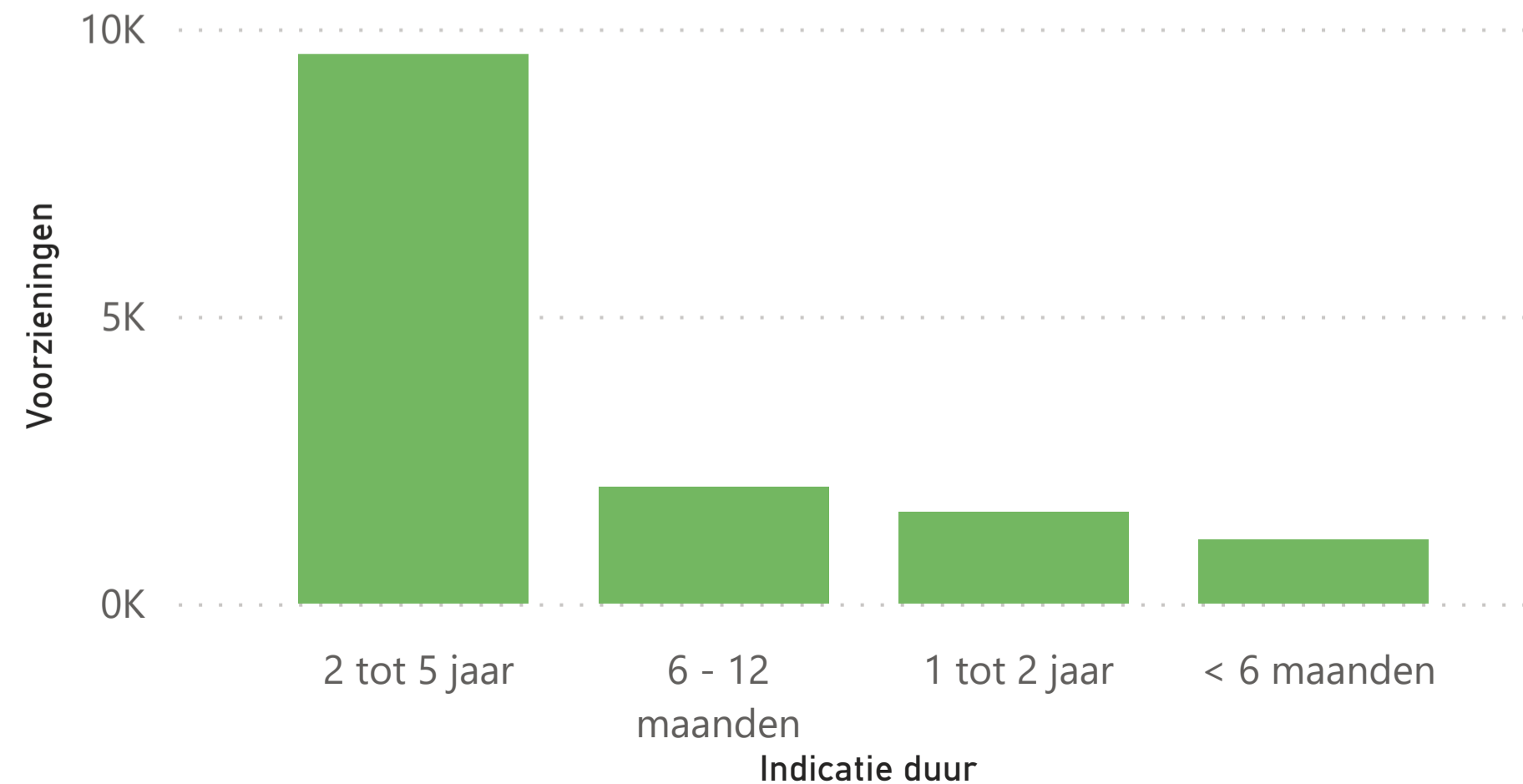
Voorzieningen verdeeld naar gemeenten



Voorzieningen verdeeld naar leeftijd



Voorzieningen verdeeld naar indicatieduur



Overzicht schulddienstverlening

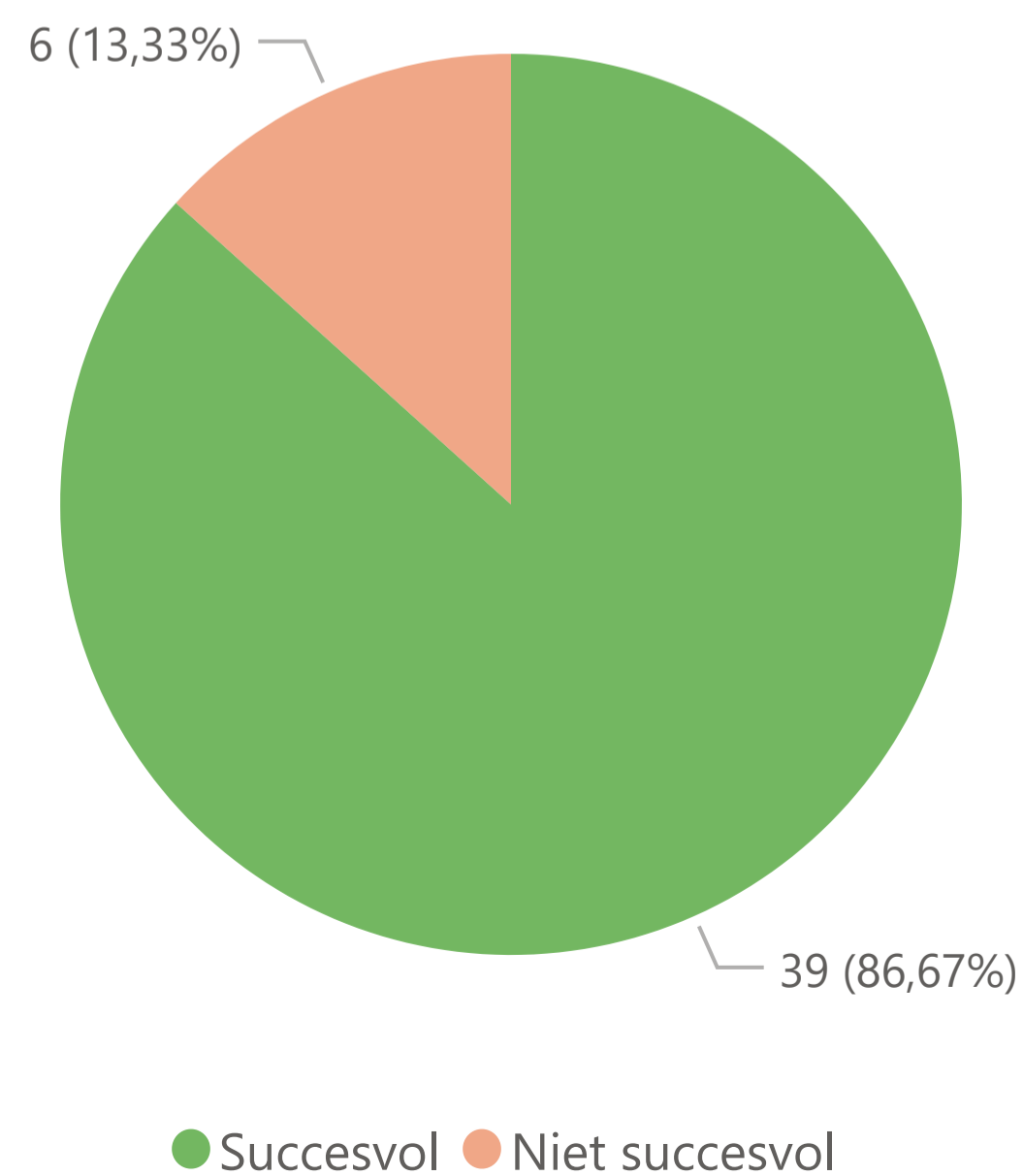
Overzicht voorzieningen Schulddienstverlening

| Soort | 1. Stand per 31-12-2021 | 2. Instroom | 3. Uitstroom | 4. Stand per 14-09-2022 |
|-----------------------|-------------------------|-------------|--------------|-------------------------|
| Budgetbeheer | 201 | 35 | 48 | 188 |
| Hillegom | 39 | 9 | 8 | 40 |
| Lisse | 44 | 9 | 11 | 42 |
| Noordwijk | 64 | 10 | 12 | 62 |
| Teylingen | 54 | 7 | 17 | 44 |
| Schuldregeling | 205 | 55 | 52 | 209 |
| Hillegom | 58 | 7 | 18 | 47 |
| Lisse | 34 | 8 | 6 | 35 |
| Noordwijk | 58 | 23 | 15 | 66 |
| Teylingen | 55 | 17 | 13 | 61 |
| Totaal | 406 | 90 | 100 | 397 |

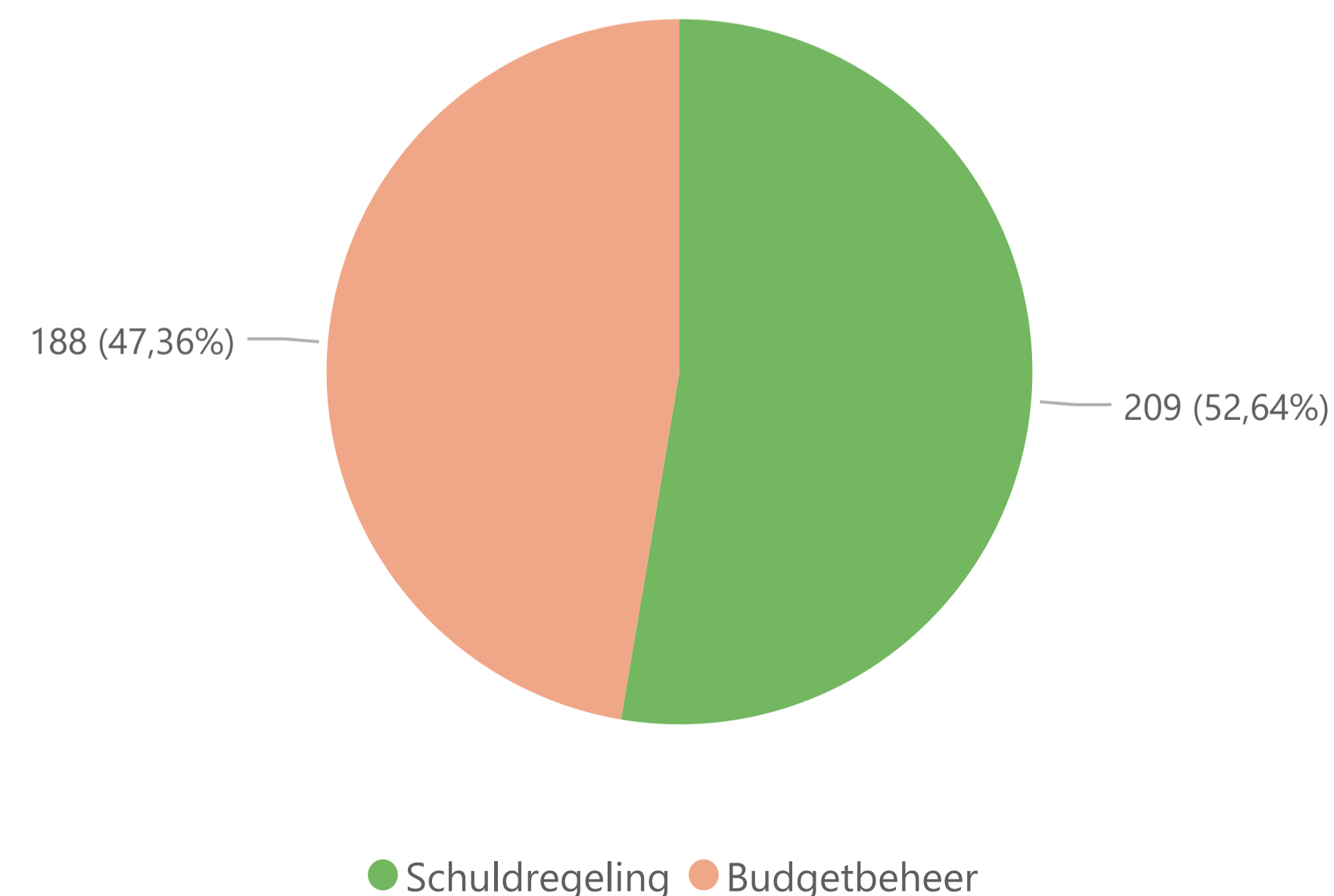
Overzicht schulden actieve schuldregelingen

| Gemeente | TeruggemeldBedrag | BerekendBedrag | Betaald |
|---------------|---------------------|---------------------|-------------------|
| Hillegom | 1.578.235,34 | 233.945,66 | 104.369,51 |
| Lisse | 801.867,51 | 132.094,39 | 66.801,24 |
| Noordwijk | 1.726.499,89 | 313.792,27 | 95.281,43 |
| Teylingen | 1.521.625,64 | 348.432,75 | 179.699,69 |
| Totaal | 5.628.228,38 | 1.028.265,07 | 446.151,87 |

Uitstroom schuldregeling



Actieve voorzieningen verdeeld

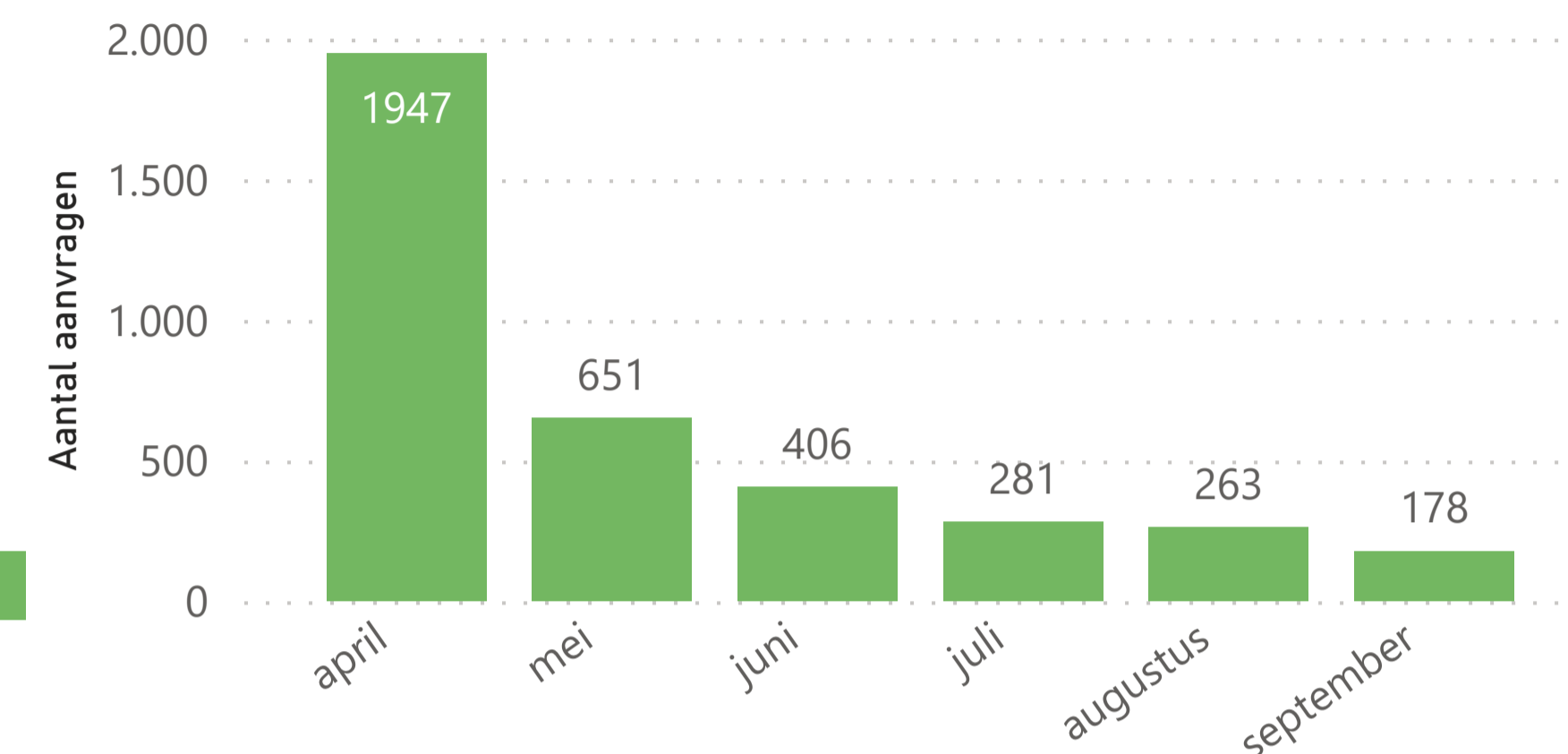


Overzicht energietoeslag

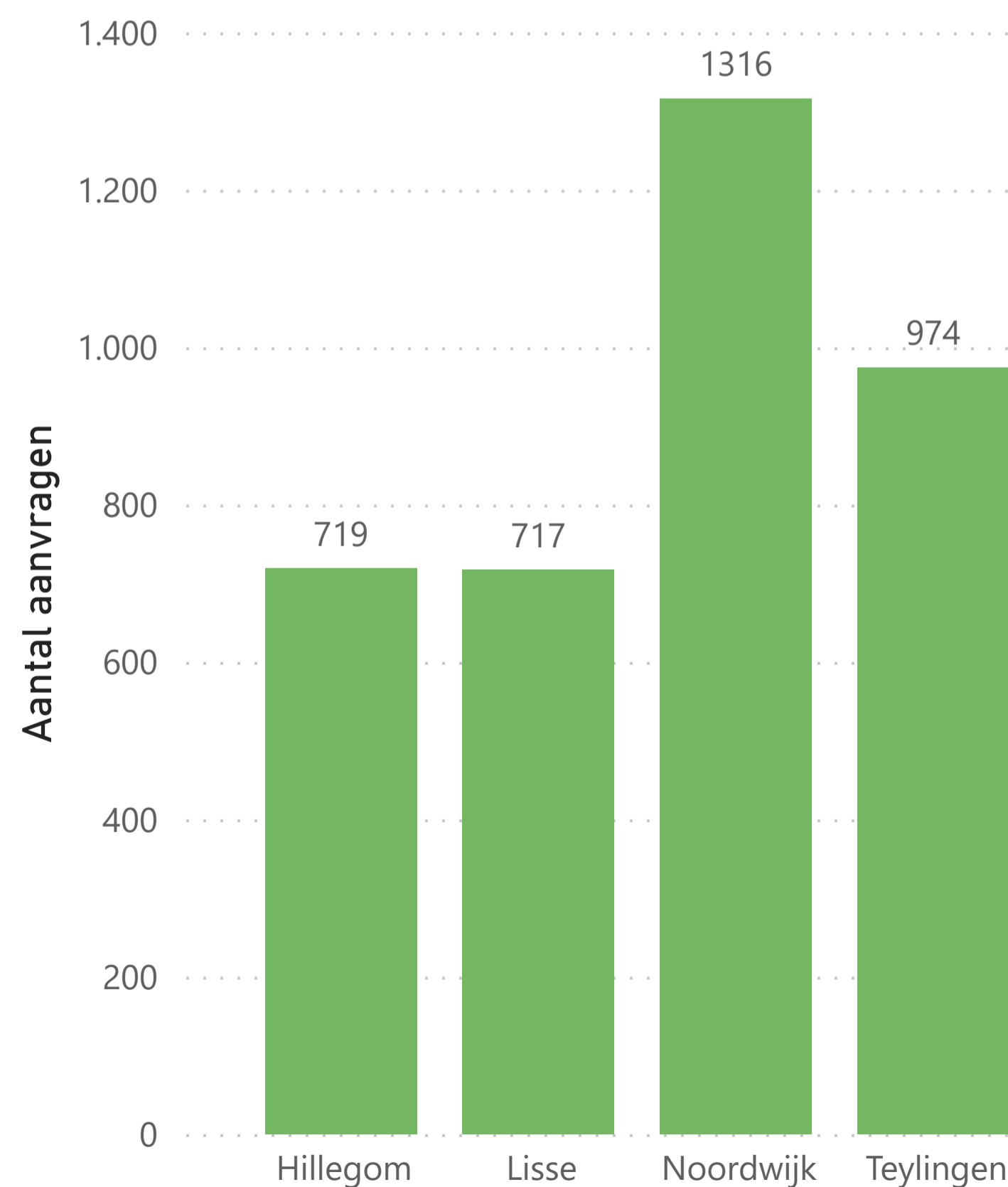
Overzicht binnengekomen aanvragen

| Gemeente | Aantal aanvragen | Aantal unieke klanten | Aantal vertrekkingen toegekend | Duur besluit in dagen | Duur betaling in dagen |
|---------------|------------------|-----------------------|--------------------------------|-----------------------|------------------------|
| Hillegom | 719 | 697 | 586 | 21,66 | 20,08 |
| Lisse | 717 | 696 | 591 | 21,94 | 20,83 |
| Noordwijk | 1316 | 1280 | 1087 | 21,37 | 20,57 |
| Teylingen | 974 | 946 | 785 | 21,48 | 20,88 |
| Totaal | 3726 | 3616 | 3049 | 21,56 | 20,61 |

Binnengekomen aanvragen per maand



Aantal aanvragen per Gemeente



Verdeling aanvragen naar leeftijdscategorie

| Leeftijdscategorie | Aantal aanvragen |
|--------------------|------------------|
| < 23 | 41 |
| 23 - 26 | 100 |
| 27 - 35 | 372 |
| 36 - 45 | 519 |
| 46 - 55 | 624 |
| 56 - 66 | 910 |
| 67 jaar en ouder | 1160 |
| Totaal | 3726 |

Verdeling aanvragen naar status

| Status aanvraag | Aantal aanvragen |
|----------------------------------|------------------|
| Toekenning aanvraag | 3020 |
| Intrekken aanvraag door de klant | 23 |
| Ingetrokken | 40 |
| In behandeling | 343 |
| Conform voorstel | 61 |
| Buiten behandeling aanvraag | 17 |
| Afwijzing aanvraag | 222 |
| Totaal | 3726 |

Overzicht kosten per gemeente

