



**Bijlage nieuwsbrief
ISD Bollenstreek**

31 december 2023

Overzicht afgehandelde aanvragen

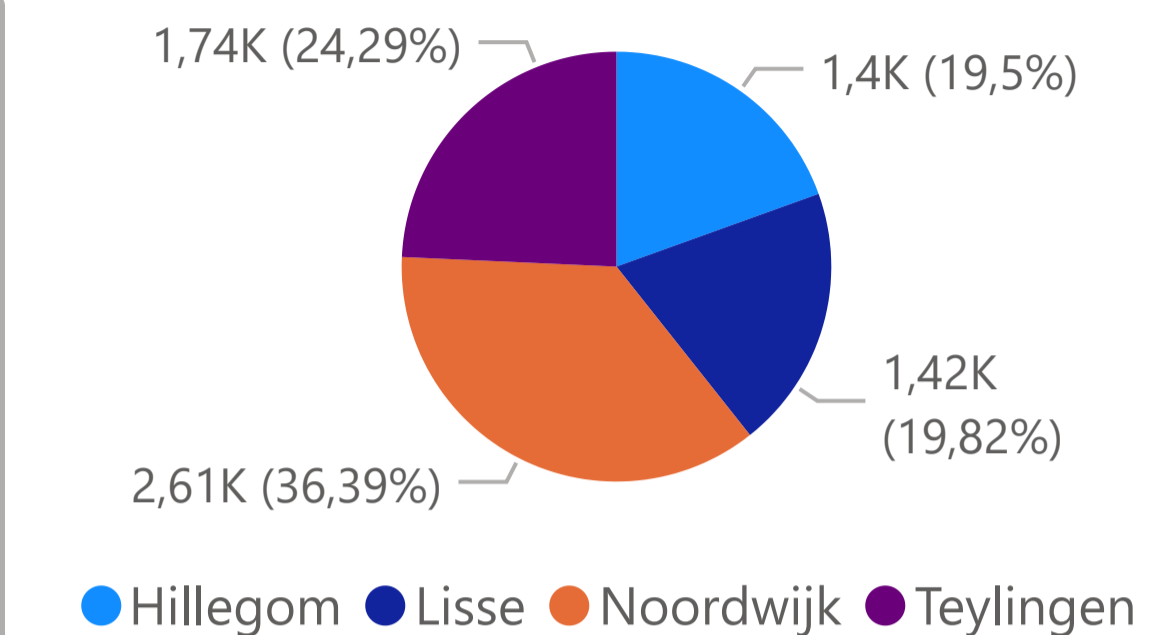
Afgehandelde aanvragen Inkomen 2023

Soort proces	Hillegom	Lisse	Noordwijk	Teylingen	Totaal
BBZ	2	3	4	1	10
Bijz. bijstand; IIT	441	467	849	561	2318
Energietoeslag	857	852	1588	1044	4341
Levensonderhoud bijstand	67	62	110	101	340
Levensonderhoud IOA	1	3	5	2	11
Overige aanvragen	31	35	54	33	153
Totaal	1399	1422	2610	1742	7173

Gemiddelde doorlooptijd aanvragen Inkomen

Soort proces	Aantal	Termijn	Gem doorlooptijd
BBZ	10	90,00	24,10
Bijz. bijstand; IIT	2318	56,00	23,88
Energietoeslag	4341	56,00	5,77
Levensonderhoud bijstand	340	56,00	23,04
Levensonderhoud IOA	11	90,00	21,64
Overige aanvragen	153	56,00	42,39
Totaal	7173	90,00	13,27

Aanvragen verdeeld naar gemeenten



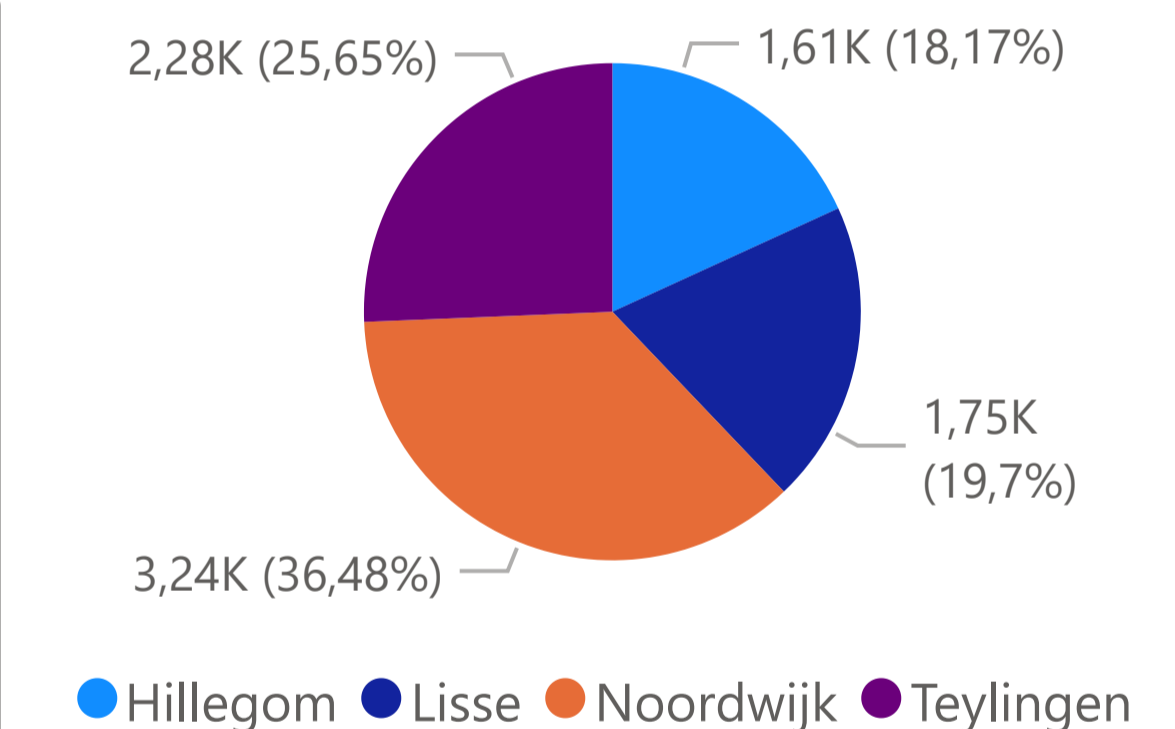
Afgehandelde aanvragen Zorg 2023

Soort proces	Hillegom	Lisse	Noordwijk	Teylingen	Totaal
Begeleiding	287	315	453	499	1554
Beschermd Wonen	13	25	88	31	157
Collectief vervoer	607	616	1347	854	3424
GPK	88	93	225	128	534
Huishoudelijke hulp	309	312	440	309	1370
Jeugd	78	139	145	89	451
Maatschappelijke opvang	4	2	4	1	11
Overige	81	88	203	158	530
Rolstoelvoorziening	31	29	61	39	160
Vervoersvoorziening	56	57	106	74	293
Waarvoorziening	50	72	166	99	387
Totaal	1613	1749	3238	2277	8877

Gemiddelde doorlooptijd aanvragen Zorg

Soort proces	Aantal	Termijn	Gem doorlooptijd
Begeleiding	1554	56	68,40
Beschermd Wonen	157	56	67,80
Collectief vervoer	3424	56	6,90
GPK	534	56	67,80
Huishoudelijke hulp	1370	56	57,22
Jeugd	451	56	9,15
Maatschappelijke opvang	11	56	17,36
Overige	530	56	14,36
Rolstoelvoorziening	160	56	67,92
Vervoersvoorziening	293	56	65,15
Totaal	8877	56	36,34

Aanvragen verdeeld naar gemeenten



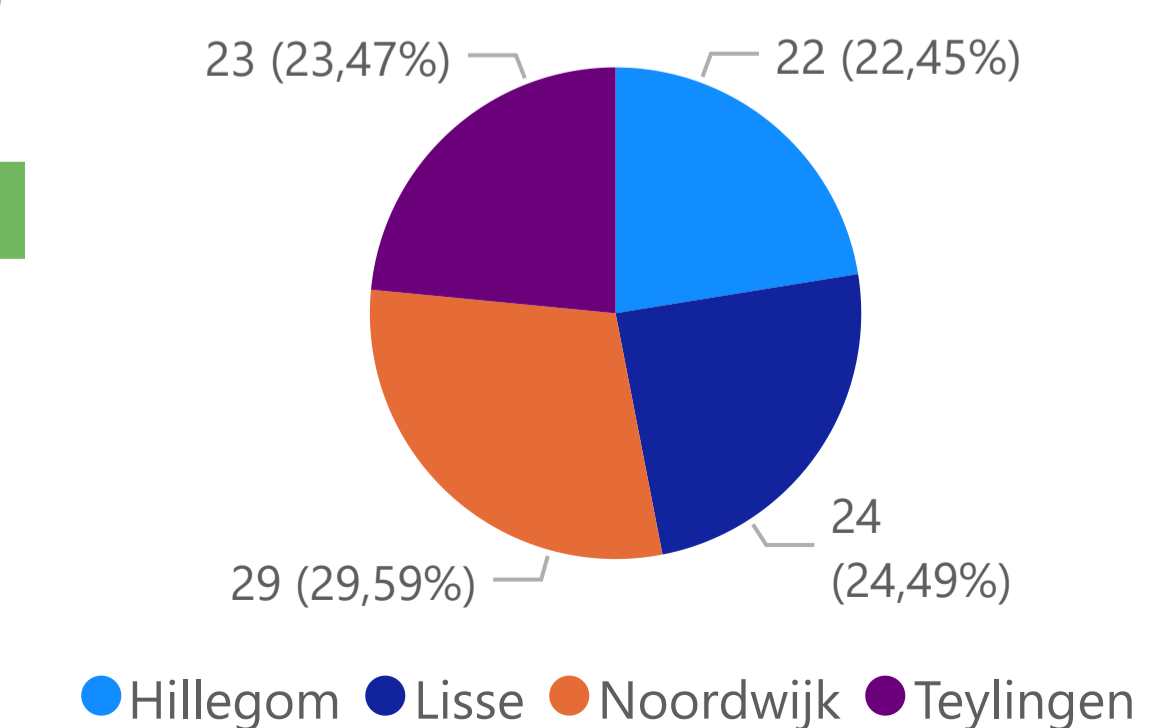
Afgehandelde aanvragen Schulddienstverlening 2023

Soort proces	Hillegom	Lisse	Noordwijk	Teylingen	Totaal
100 procent betalingsregeling		1		2	3
Budgetbeheer	17	15	21	16	69
Schuldregeling	5	8	8	5	26
Totaal	22	24	29	23	98

Gemiddelde doorlooptijd aanvragen Schulddienstverlening

Soort proces	Aantal	Gem doorlooptijd
100 procent betalingsregeling	3	100,67
Budgetbeheer	69	33,04
Schuldregeling	26	265,38
Totaal	98	96,76

Aanvragen verdeeld naar gemeenten



Overzicht uitkeringen

Soort uitkering Hillegom Lisse Noordwijk Teylingen Totaal

Participatiewet	Hillegom	Lisse	Noordwijk	Teylingen	Totaal
januari 2024	239	214	454	297	1204
december 2023	239	210	448	295	1192
november 2023	235	208	440	291	1174
oktober 2023	233	211	439	285	1168
september 2023	232	206	442	289	1169
augustus 2023	234	212	446	288	1180
juli 2023	239	217	449	290	1195
juni 2023	240	216	446	292	1194
mei 2023	241	218	449	290	1198
april 2023	235	223	449	289	1196
maart 2023	233	222	448	287	1190
februari 2023	231	222	451	287	1191
januari 2023	230	220	446	284	1180
december 2022	232	217	438	287	1174
november 2022	229	218	430	285	1162

IOAW/IOAZ	Hillegom	Lisse	Noordwijk	Teylingen	Totaal
januari 2024	11	14	18	15	58
december 2023	11	16	18	15	60
november 2023	11	16	18	15	60
oktober 2023	11	16	19	15	61
september 2023	11	16	19	14	60
augustus 2023	13	16	20	16	65
juli 2023	13	17	21	16	67
juni 2023	13	17	21	17	68
mei 2023	13	17	21	18	69
april 2023	13	17	21	19	70
maart 2023	13	18	21	19	71
februari 2023	14	18	20	19	71
januari 2023	15	17	20	20	72
december 2022	15	17	22	20	74

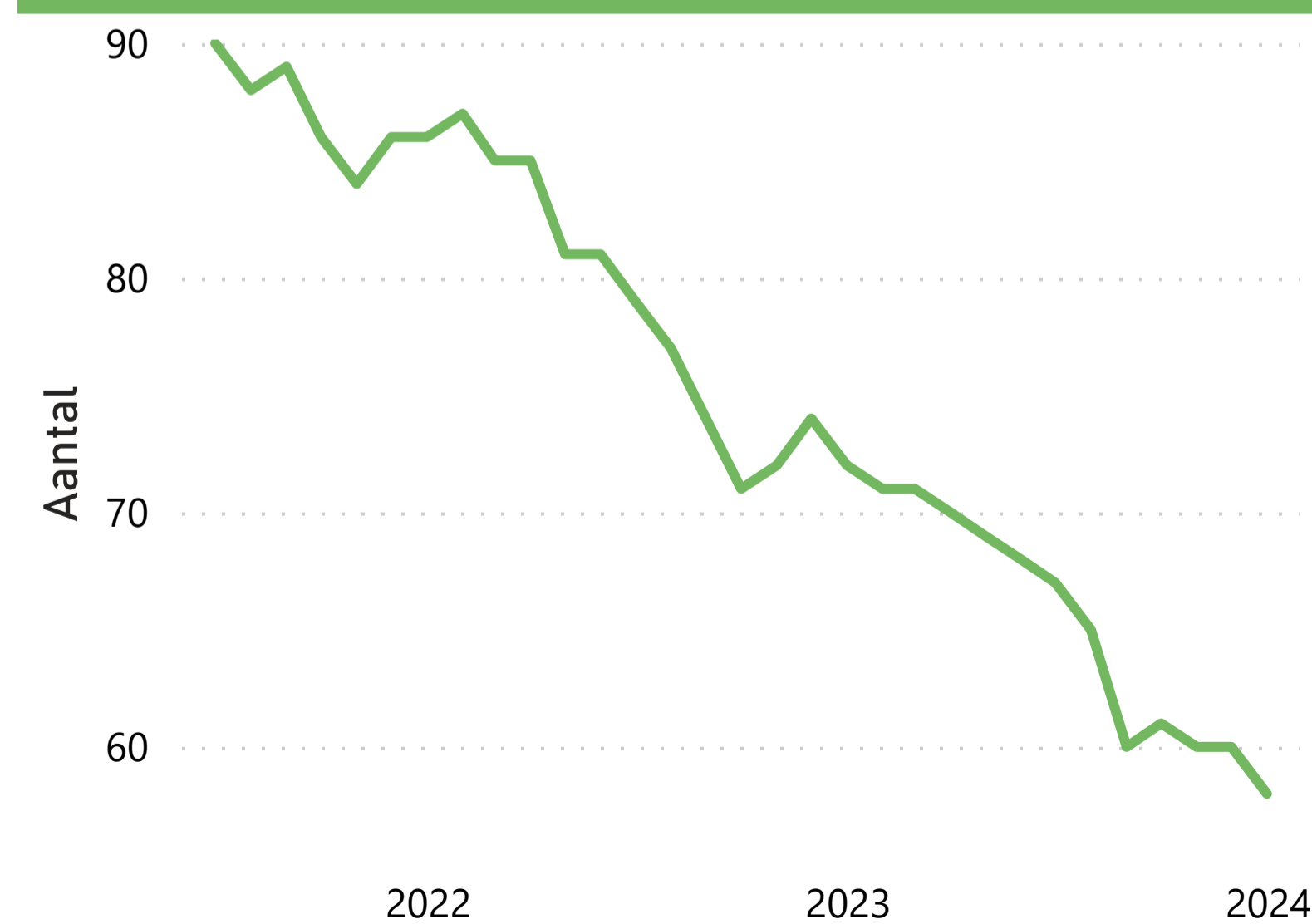
Verloop uitkeringen Participatiewet



Loonkostensubsidie

Datum	Hillegom	Lisse	Noordwijk	Teylingen	Totaal
december 2023	33	28	48	50	159
november 2023	31	28	48	49	156
januari 2024	34	25	47	50	156
augustus 2023	25	30	47	52	154
april 2023	22	29	48	54	153
juni 2023	25	29	46	52	152
maart 2023	22	30	46	51	149
september 2023	26	27	47	49	149
oktober 2023	28	26	47	48	149
juli 2023	24	30	44	50	148
februari 2023	22	30	45	50	147
mei 2023	24	28	43	51	146
november 2022	22	29	44	47	142
december 2022	22	29	42	48	141

Verloop uitkeringen IOAW/IOAZ



Verloop uitkeringen loonkostensubsidie



Overzicht zorgvoorzieningen 2023

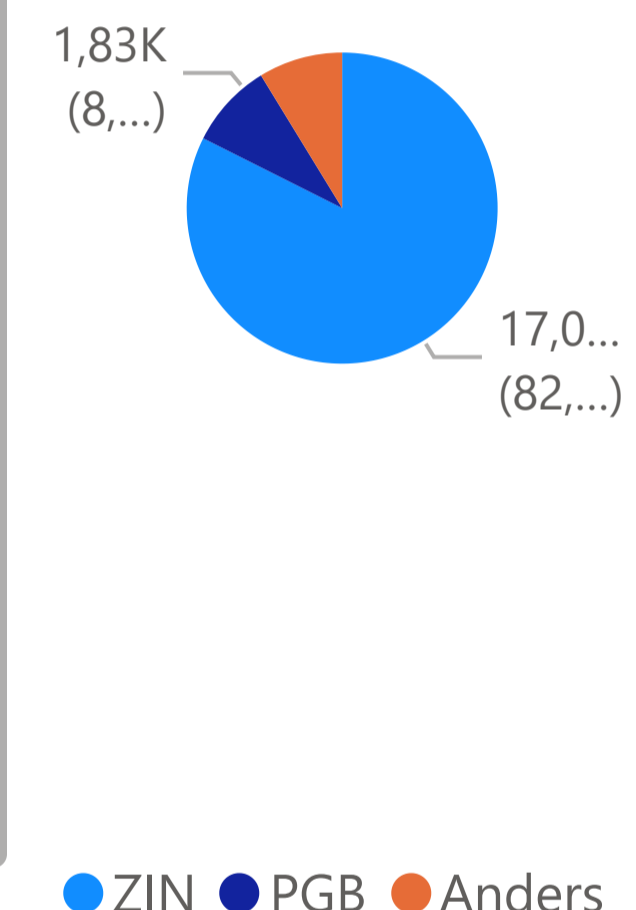
Aantal voorzieningen Zorg

Type voorziening	Hillegom	Lisse	Noordwijk	Teylingen	Totaal
Begeleiding	433	470	674	704	2281
Beschermd wonen intramuraal	10	11	44	26	91
Beschermd wonen scheiden wonen/zorg	7	17	71	5	100
Collectief vervoer	612	626	1377	876	3491
Dagbesteding	136	185	234	284	839
Extern advies	2	2	3	1	8
GPK	348	390	803	495	2036
Hulp bij het Huishouden	906	924	1473	1042	4345
Jeugd	167	279	224	175	845
Maatschappelijke opvang	5	4	6	11	26
Medisch advies	64	64	132	92	352
Rolstoel - huur	185	238	403	325	1151
Rolstoel - niet huur	13	23	28	14	78
Vervoer dagbesteding	103	95	125	121	444
Vervoersvoorziening - huur	208	192	498	288	1186
Vervoersvoorziening - maatwerk				2	2
Vervoersvoorziening - niet huur	77	70	349	75	571
Totaal	3748	4091	7565	5324	20728

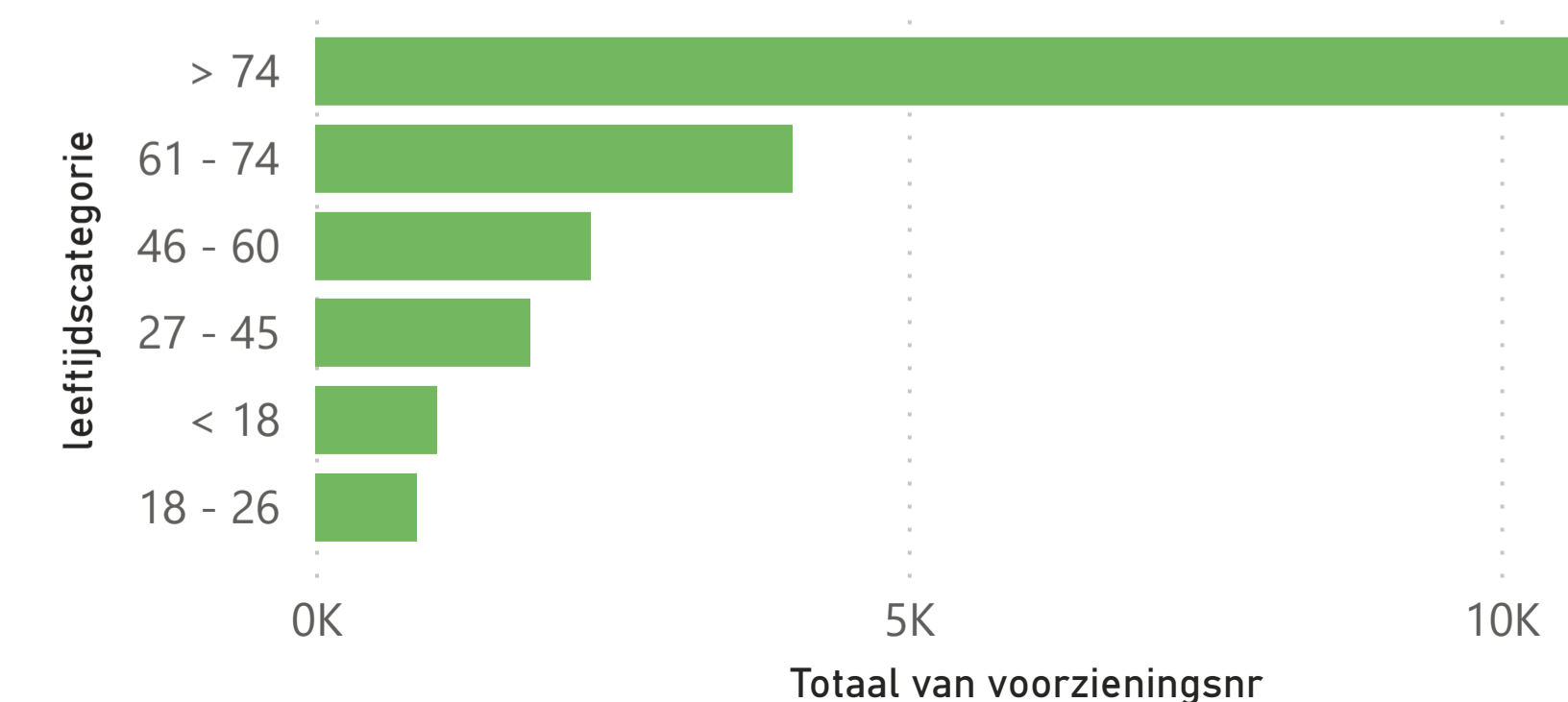
Aantal cliënten zorg

Type voorziening	Hillegom	Lisse	Noordwijk	Teylingen	Totaal
Afgewezen voorziening	4	3	8	7	22
Begeleiding	284	302	417	461	1464
Beschermd wonen intramuraal	6	8	36	16	66
Beschermd wonen scheiden wonen/zorg	5	15	37	5	62
Collectief vervoer	592	589	1272	830	3283
Dagbesteding	98	129	165	190	582
Extern advies	2	2	1	1	6
GPK	297	333	682	428	1740
Hulp bij het Huishouden	697	733	1173	830	3433
Jeugd	55	84	96	62	297
Maatschappelijke opvang	3	3	4	6	16
Medisch advies	61	64	130	90	345
Rolstoel - huur	151	193	318	244	906
Rolstoel - niet huur	10	20	24	13	67
Vervoer dagbesteding	69	67	92	84	312
Vervoersvoorziening - huur	196	176	462	263	1097
Vervoersvoorziening - maatwerk				2	2
Vervoersvoorziening - niet huur	58	48	309	57	472
Totaal	1559	1705	3245	2282	8791

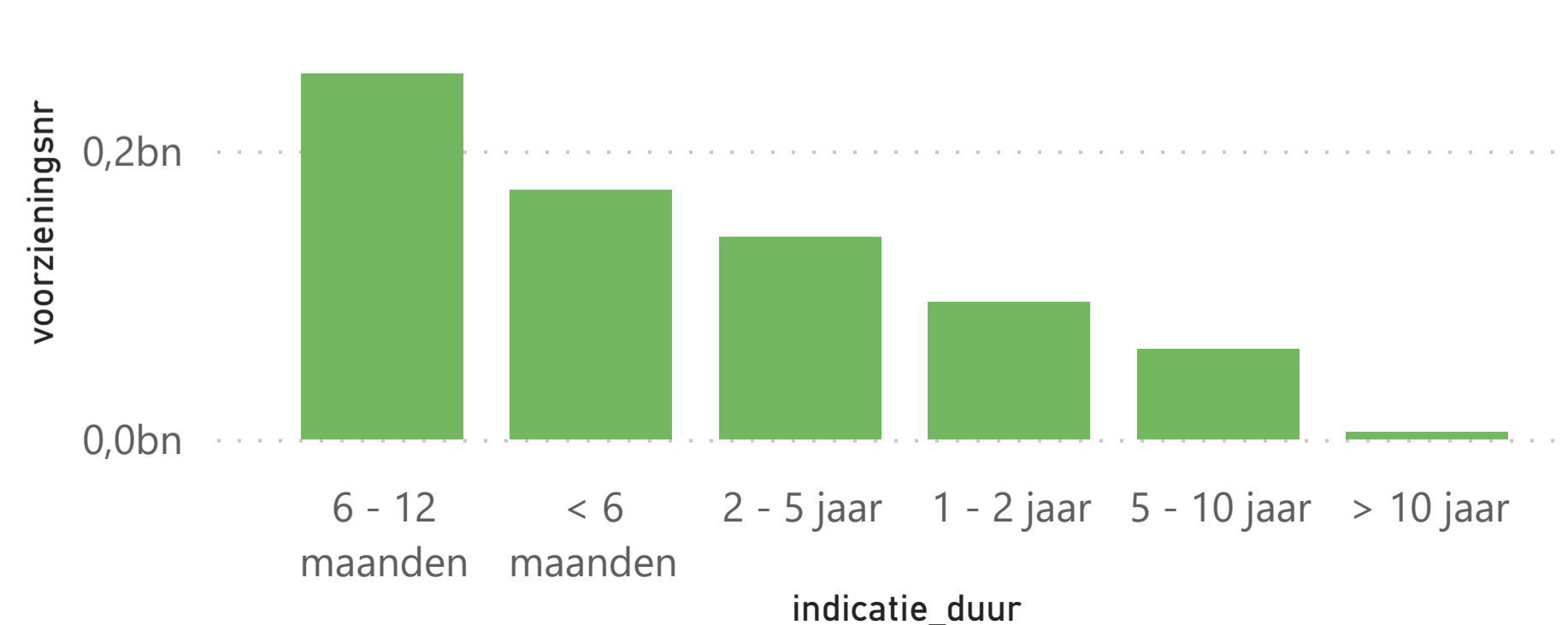
Voorzieningen verdeeld naar aard



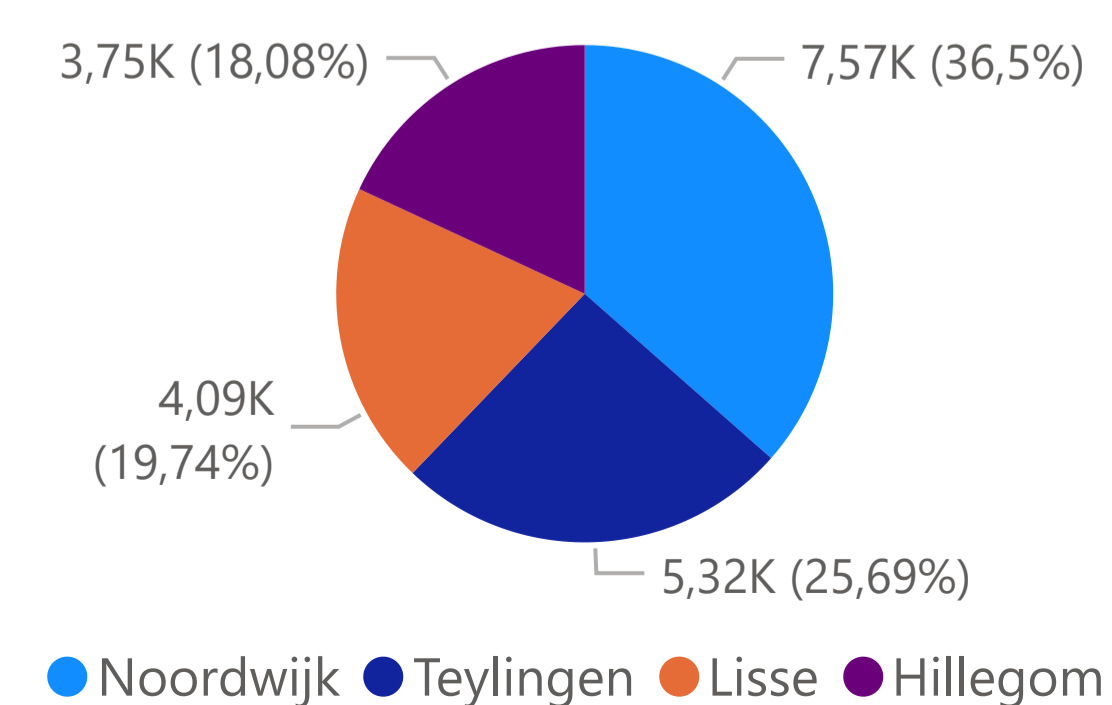
Voorzieningen verdeeld naar leeftijd



Voorzieningen verdeeld naar indicatieduur



Voorzieningen verdeeld naar gemeenten



Overzicht schulddienstverlening

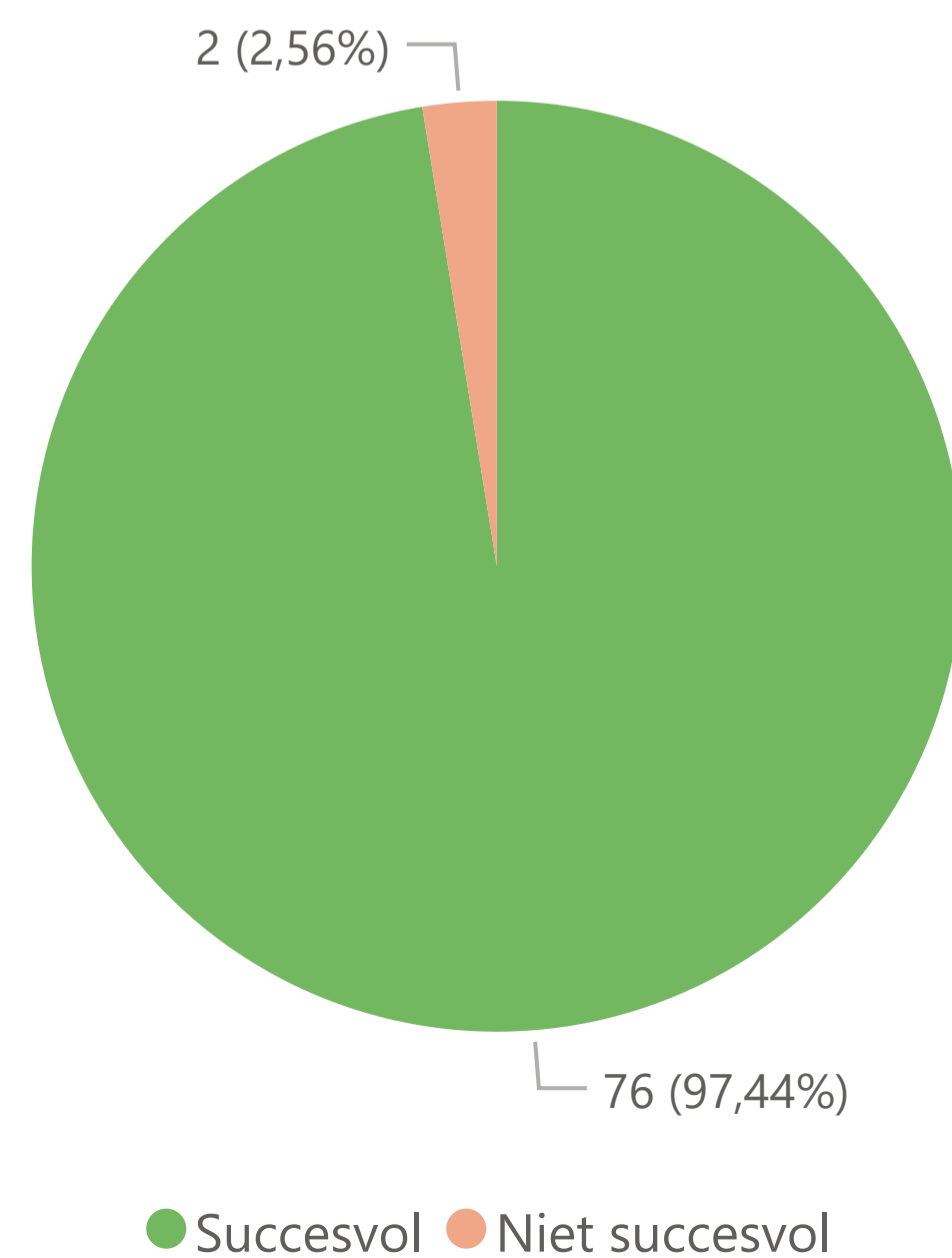
Overzicht voorzieningen Schulddienstverlening

Soort	1. Stand per 01-01-2023	2. Instroom	3. Uitstroom	4. Stand per 31-12-2023
Budgetbeheer	189	59	71	177
Hillegom	37	14	11	40
Lisse	43	14	14	43
Noordwijk	65	17	24	58
Teylingen	44	14	22	36
Schuldregeling	187	30	78	139
Hillegom	38	9	14	33
Lisse	28	5	15	18
Noordwijk	61	7	21	47
Teylingen	60	9	28	41
Totaal	376	89	149	316

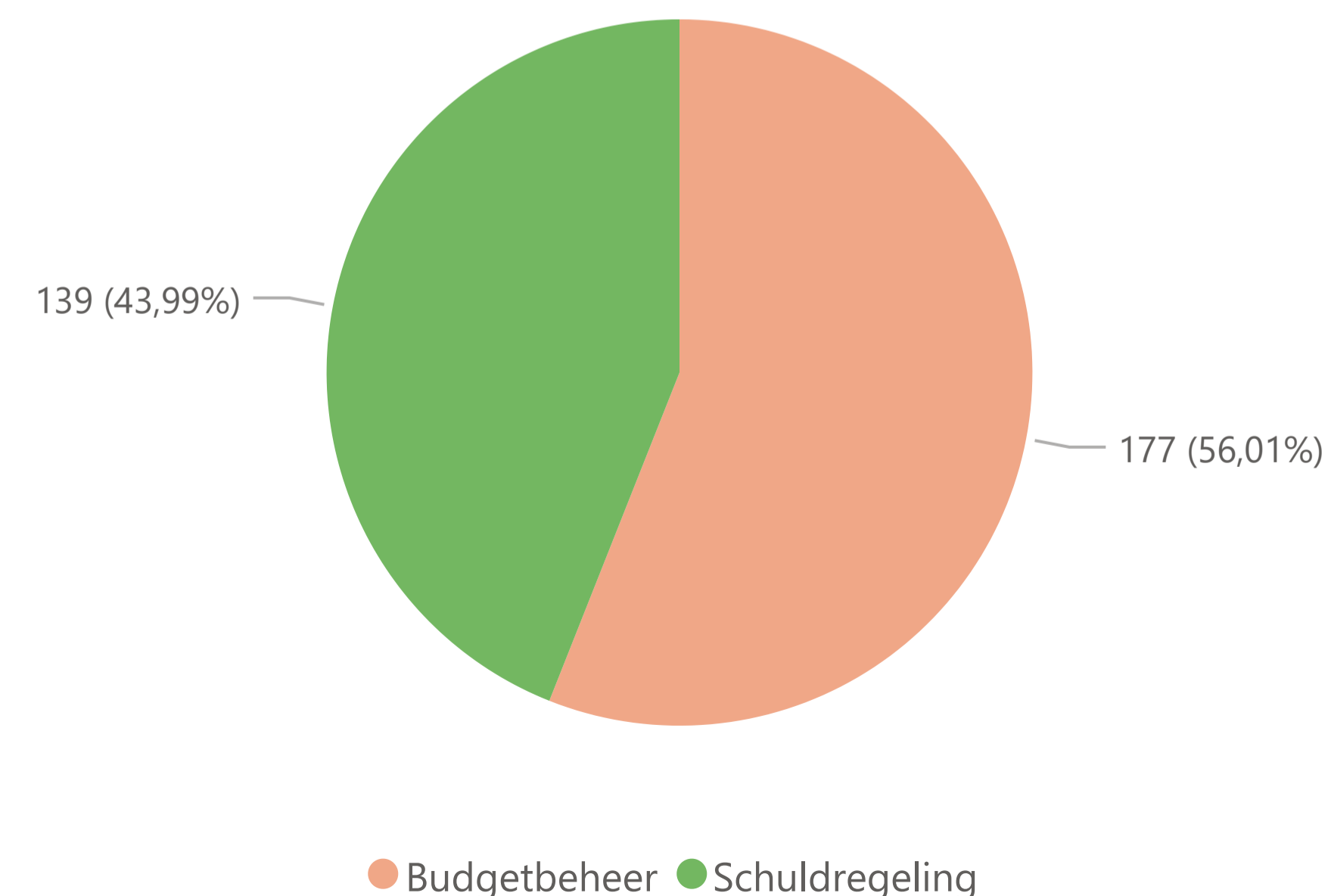
Overzicht schulden actieve schuldregelingen

Gemeente	TeruggemeldBedrag	BerekendBedrag	Betaald
Hillegom	1.538.670,61	247.283,39	140.031,32
Lisse	750.688,51	65.545,45	28.221,11
Noordwijk	1.577.820,21	280.013,30	92.989,72
Teylingen	1.274.285,22	266.024,71	116.453,28
Totaal	5.141.464,55	858.866,85	377.695,43

Uitstroom schuldregeling



Actieve voorzieningen verdeeld

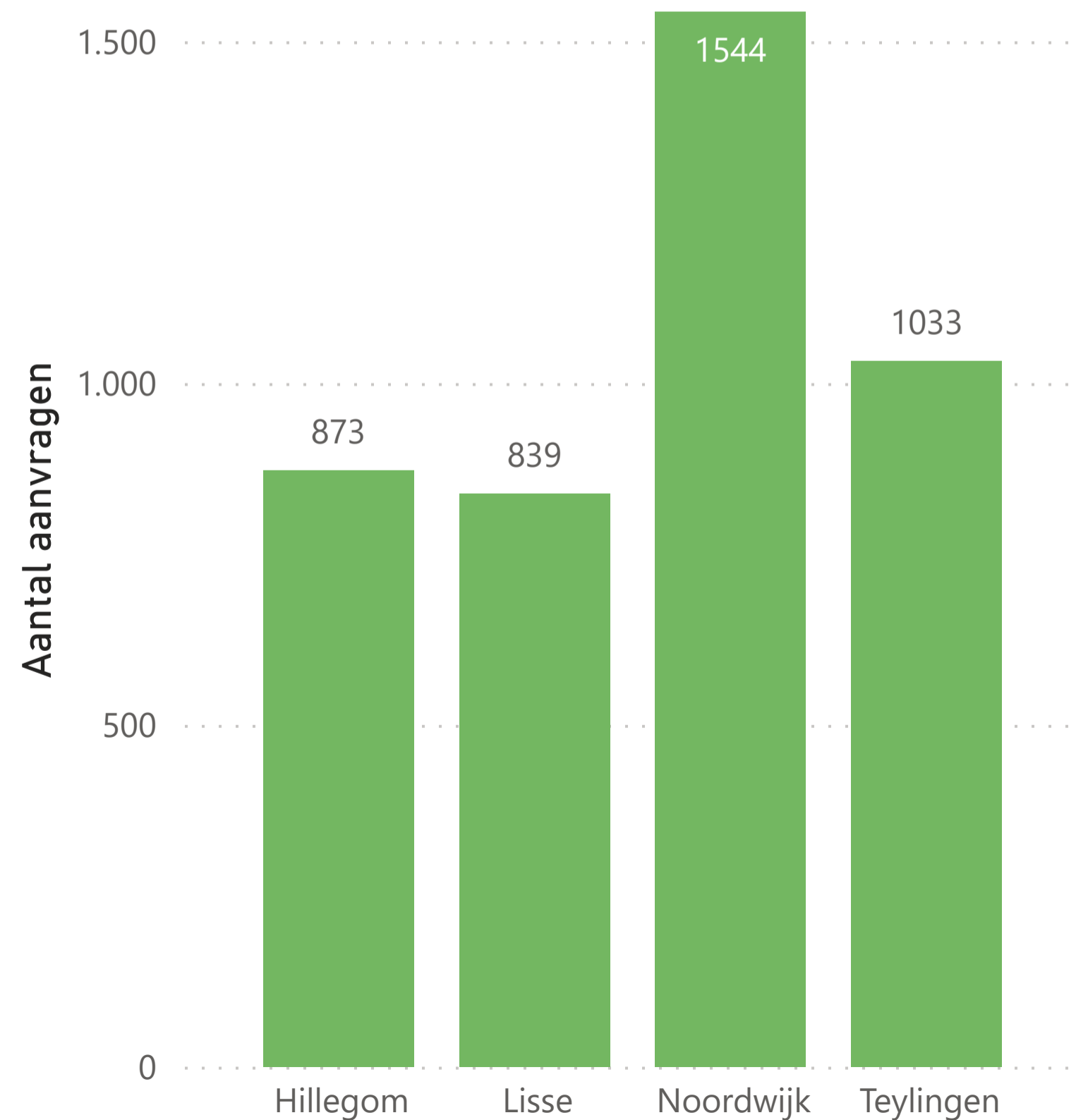


Overzicht energietoeslag

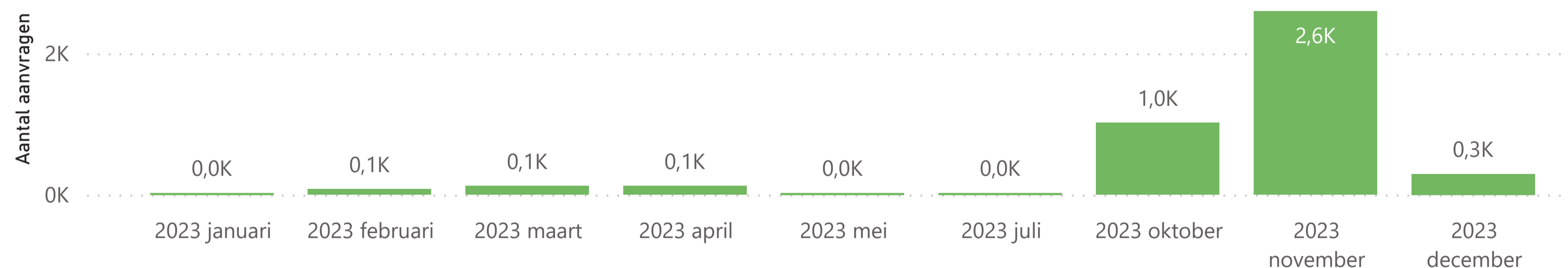
Overzicht kosten energietoeslag

Soort toeslag Gemeente	Energietoeslag 2022			Energietoeslag 2023 deel 1			Energietoeslag 2023 deel 2			Totaal		
	Aantal dossiers	Betaald	Nog te betalen	Aantal dossiers	Betaald	Nog te betalen	Aantal dossiers	Betaald	Nog te betalen	Aantal dossiers	Betaald	Nog te betalen
Hillegom	874	€ 1.128.850,00	€ 6.050	879	€ 439.000,00	€ 0	714	€ 470.000,00	€ 98.000	2467	€ 2.037.850,00	€ 104.050
Lisse	857	€ 1.111.350,00	€ 2.750	867	€ 433.000,00	€ 500	709	€ 463.600,00	€ 99.600	2433	€ 2.007.950,00	€ 102.850
Noordwijk	1614	€ 2.080.750,00	€ 16.150	1635	€ 816.500,00	€ 500	1319	€ 865.000,00	€ 185.400	4568	€ 3.762.250,00	€ 202.050
Teylingen	1114	€ 1.439.600,00	€ 8.600	1107	€ 553.000,00	€ 500	890	€ 587.400,00	€ 122.200	3111	€ 2.580.000,00	€ 131.300
Totaal	4459	€ 5.760.550,00	€ 33.550	4488	€ 2.241.500,00	€ 1.500	3632	€ 2.386.000,00	€ 505.200	12579	€ 10.388.050,00	€ 540.250

Aantal aanvragen per gemeente 2023



Binnengekomen aanvragen per maand



Verdeling aanvragen naar doorlooptijd

Gemeente	Aantal aanvragen	Gem Doorlooptijd
Hillegom	873	3,38
Lisse	839	3,07
Noordwijk	1544	3,38
Teylingen	1033	3,61
Totaal	4289	3,38

Verdeling aanvragen naar leeftijdscategorie

Leeftijdscategorie	Aantal aanvragen
< 23	14
23 - 26	102
27 - 35	391
36 - 45	526
46 - 55	616
56 - 66	927
67 jaar en ouder	1713
Totaal	4289