

Bijlage nieuwsbrief
ISD Bollenstreek



2021-04

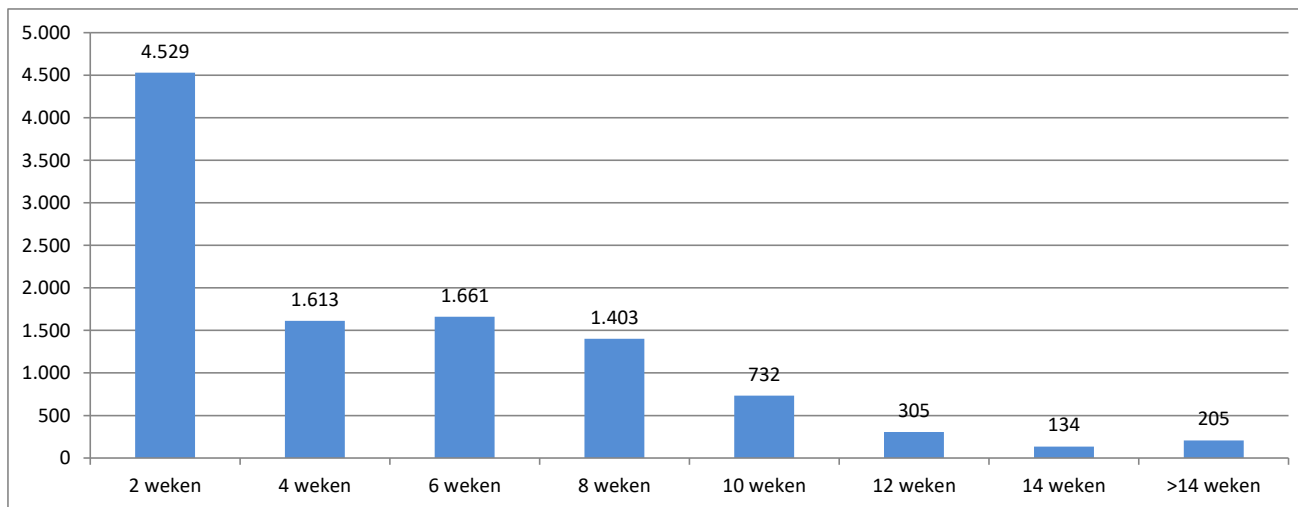
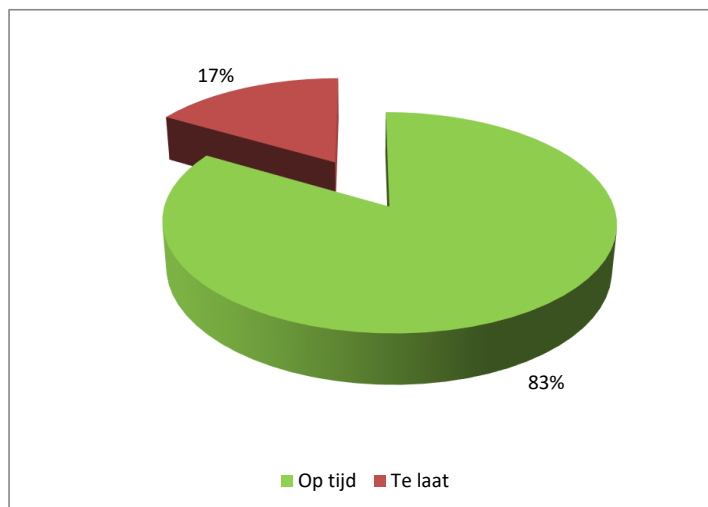
Overzicht afhandelingstermijnen afgehandelde aanvragen

Periode 1 januari 2021 tot en met 31 december 2021

Soort aanvraag	Aantal	Gem. doorlooptijd	Wettelijke termijn	Afhandelingstermijnen								Op tijd
				2 weken	4 weken	6 weken	8 weken	10 weken	12 weken	14 weken	>14 weken	
Aanvraag begeleiding	1.651	39	56	408	183	281	377	209	100	47	45	76%
Aanvraag bijzondere bijstand	2.311	20	56	1.125	516	353	214	60	11	5	8	96%
Aanvraag GPK	174	36	56	24	50	41	33	16	7	2	0	85%
Aanvraag HBH	2.447	26	56	973	288	533	405	184	30	10	24	90%
Aanvraag overige	865	22	56	504	107	111	57	43	21	10	10	90%
Aanvraag rolstoelvoorziening	219	46	56	43	35	31	41	29	9	12	19	68%
Aanvraag Tozo	1.054	8	56	907	132	9	1	1	0	0	0	100%
Aanvraag uitkering BBZ	7	27	90	1	4	1	1	0	0	0	0	100%
Aanvraag uitkering IOAW	11	11	56	8	2	1	0	0	0	0	0	100%
Aanvraag uitkering IOAZ	0	0	90	0	0	0	0	0	0	0	0	nvt
Aanvraag uitkering PW	452	19	56	221	148	49	22	7	0	0	1	97%
Aanvraag vervoersvoorziening	852	44	0	206	95	178	140	103	61	19	49	73%
Aanvraag woonvoorziening	573	57	0	109	53	73	112	80	66	29	49	61%

Totaal afgehandeld	10.616	28		4.529	1.613	1.661	1.403	732	305	134	205	83%
---------------------------	---------------	-----------	--	--------------	--------------	--------------	--------------	------------	------------	------------	------------	------------

* Lager percentage heeft te maken met offertes en levering van de hulpmiddelen. Als die later binnenkomen heeft dat geen opschortende werking van de termijn. De ISD informeert de klanten op tijd hierover en sluit het werkproces pas af als de voorziening daadwerkelijk geregeld is.

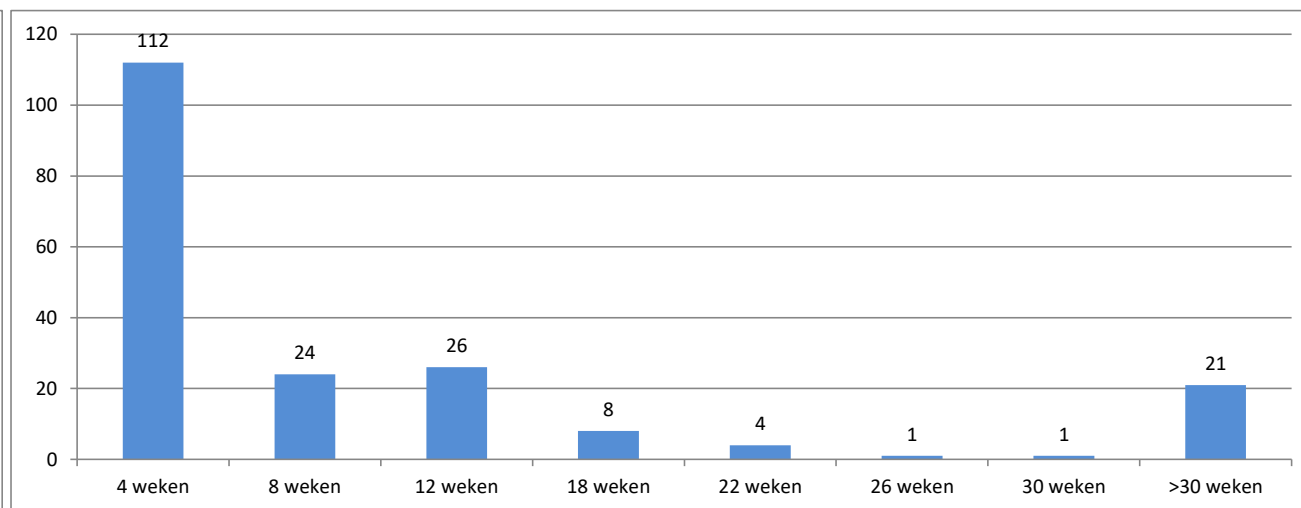
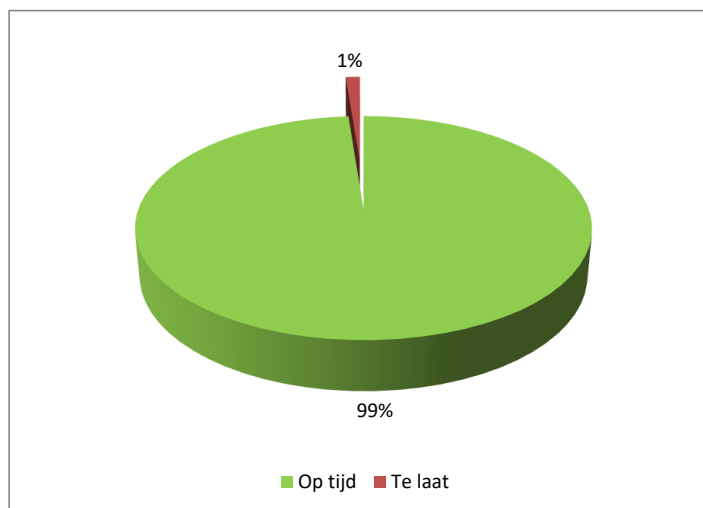


Overzicht afhandelingstermijnen bezwaar & beroep

Periode 1 januari 2021 tot en met 31 december 2021

Soort	Aantal	Gem. doorlooptijd	Wettelijke termijn	4 weken								Op tijd	
				8 weken	12 weken	18 weken	22 weken	26 weken	30 weken	>30 weken			
Beroep gedeeltelijk gegrond	0	nvt	nvt	0	0	0	0	0	0	0	0	nvt	
Beroep gegrond	6	nvt	nvt	0	1	0	0	0	0	0	1	4	nvt
Beroep ingetrokken	4	nvt	nvt	0	0	0	0	1	1	0	0	2	nvt
Beroep niet ontvankelijk	15	nvt	nvt	0	0	4	3	3	0	0	0	5	nvt
Beroep ongegrond	11	nvt	nvt	0	1	0	0	0	0	0	0	10	nvt
Beroep overige	0	nvt	nvt	0	0	0	0	0	0	0	0	0	nvt
Bezwaar gedeeltelijk gegrond	5	nvt	nvt	5	0	0	0	0	0	0	0	0	100%
Bezwaar gegrond	14	nvt	nvt	10	0	4	0	0	0	0	0	0	100%
Bezwaar ingetrokken	27	nvt	nvt	17	8	2	0	0	0	0	0	0	100%
Bezwaar niet ontvankelijk	27	nvt	nvt	17	7	2	1	0	0	0	0	0	100%
Bezwaar ongegrond	90	nvt	nvt	63	7	14	4	0	0	0	0	0	98%
Bezwaar overige	0	nvt	nvt	0	0	0	0	0	0	0	0	0	nvt

Totaal afgehandeld	199	0		112	24	26	8	4	1	1	21	99%
---------------------------	------------	----------	--	------------	-----------	-----------	----------	----------	----------	----------	-----------	------------



Overzicht uitkeringen levensonderhoud per maand

Periode 1 januari 2021 tot en met 31 december 2021

PW uitkeringen per de 1e van de maand

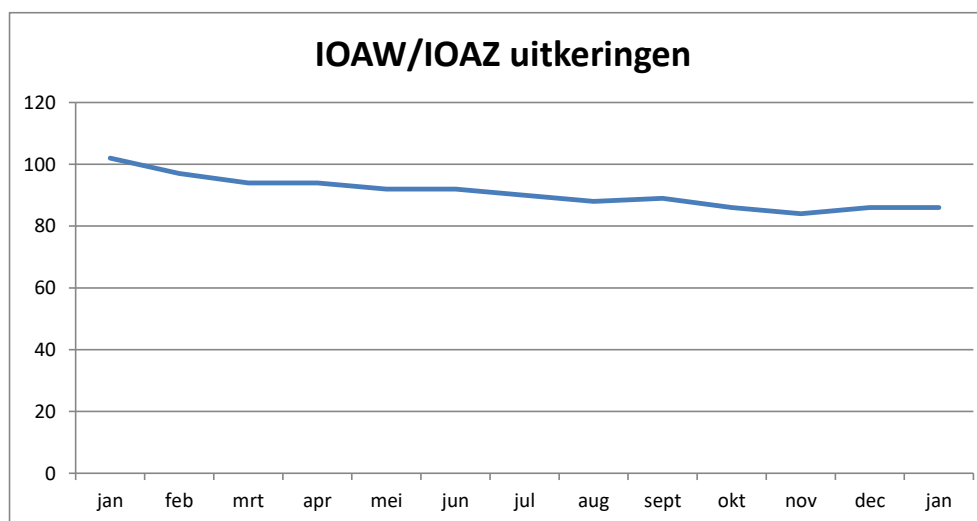
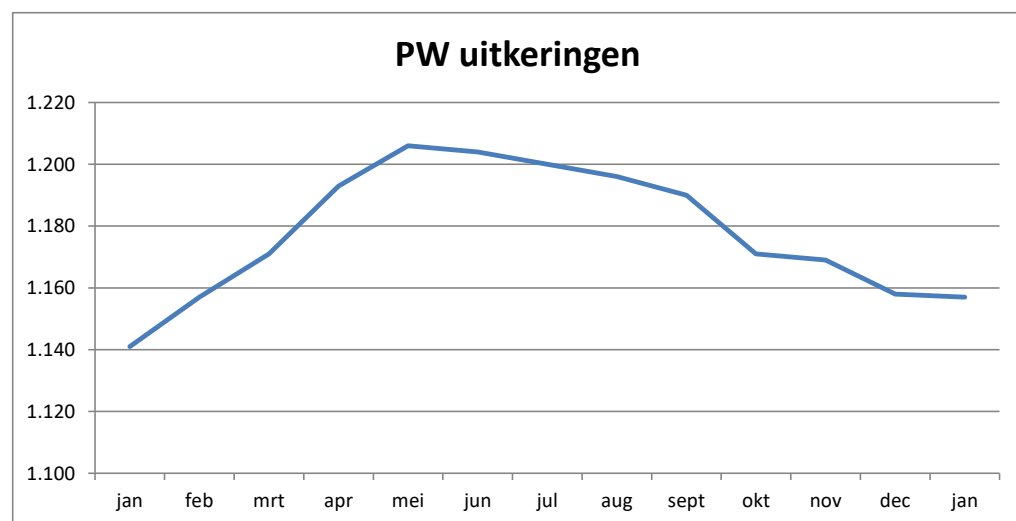
Gemeente	jan	feb	mrt	apr	mei	jun	jul	aug	sept	okt	nov	dec	jan
Hillegom	237	235	235	240	244	240	239	235	235	233	232	230	225
Lisse	199	201	204	207	210	211	216	212	213	209	212	210	209
Noordwijk	437	444	451	459	463	464	456	459	453	449	445	439	442
Teylingen	268	277	281	287	289	289	289	290	289	280	280	279	281

Totaal PW	1.141	1.157	1.171	1.193	1.206	1.204	1.200	1.196	1.190	1.171	1.169	1.158	1.157
------------------	--------------	--------------	--------------	--------------	--------------	--------------	--------------	--------------	--------------	--------------	--------------	--------------	--------------

IOAW/IOAZ uitkeringen per de 1e van de maand

Gemeente	jan	feb	mrt	apr	mei	jun	jul	aug	sept	okt	nov	dec	jan
Hillegom	24	22	22	22	22	23	23	23	23	22	22	22	22
Lisse	21	19	20	20	18	17	18	18	18	17	16	18	18
Noordwijk	29	29	27	26	26	27	25	23	23	23	23	23	23
Teylingen	28	27	25	26	26	25	24	24	25	24	23	23	23

Totaal IOA	102	97	94	94	92	92	90	88	89	86	84	86	86
-------------------	------------	-----------	-----------	-----------	-----------	-----------	-----------	-----------	-----------	-----------	-----------	-----------	-----------



Overzicht schulddienstverlening

Periode 1 januari 2021 tot en met 31 december 2021

Budgetbeheer

Gemeente	31-12-2020	Instroom	Uitstroom	31-12-2021
Hillegom	40	7	8	39
Lisse	38	15	9	44
Noordwijk	65	16	17	64
Teylingen	42	21	9	54

Totaal ISD	185	59	43	201
-------------------	------------	-----------	-----------	------------

Schuldregelingen

Gemeente	31-12-2020	Instroom	Uitstroom	31-12-2021
Hillegom	56	20	17	59
Lisse	41	12	18	35
Noordwijk	73	23	34	62
Teylingen	56	23	23	56

Totaal ISD	226	78	92	212
-------------------	------------	-----------	-----------	------------

