



**Bijlage nieuwsbrief
ISD Bollenstreek**

31 maart 2023

Overzicht afgehandelde aanvragen

Afgehandelde aanvragen Inkomen 1e kw 2023

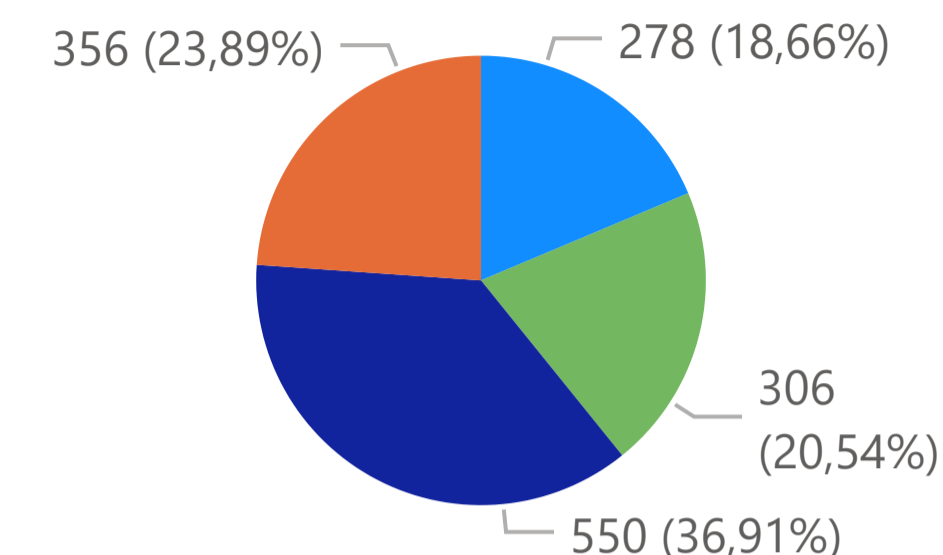
Soort proces	Hillegom	Lisse	Noordwijk	Teylingen	Totaal
BBZ	1		3		4
Bijz. bijstand; IIT	151	171	285	192	799
Energietoeslag	105	112	214	134	565
Levensonderhoud bijstand	13	14	31	25	83
Levensonderhoud IOA		2	3		5
Overige aanvragen	8	7	14	5	34
Totaal	278	306	550	356	1490

Gemiddelde doorlooptijd aanvragen Inkomen

Soort proces	Aantal	Termijn*	Gemiddelde doorlooptijd
BBZ	4	90	16,50
Bijz. bijstand; IIT	799	56	26,68
Energietoeslag	565	56	32,25
Levensonderhoud bijstand	83	56	25,19
Levensonderhoud IOA	5	76	23,80
Overige aanvragen	34	56	43,59
Totaal	1490	56	29,06

*Gemiddelde van de wettelijke termijn

Aanvragen verdeeld naar gemeenten



● Hillegom ● Lisse ● Noordwijk ● Teylingen

Afgehandelde aanvragen Zorg 1e kw 2023

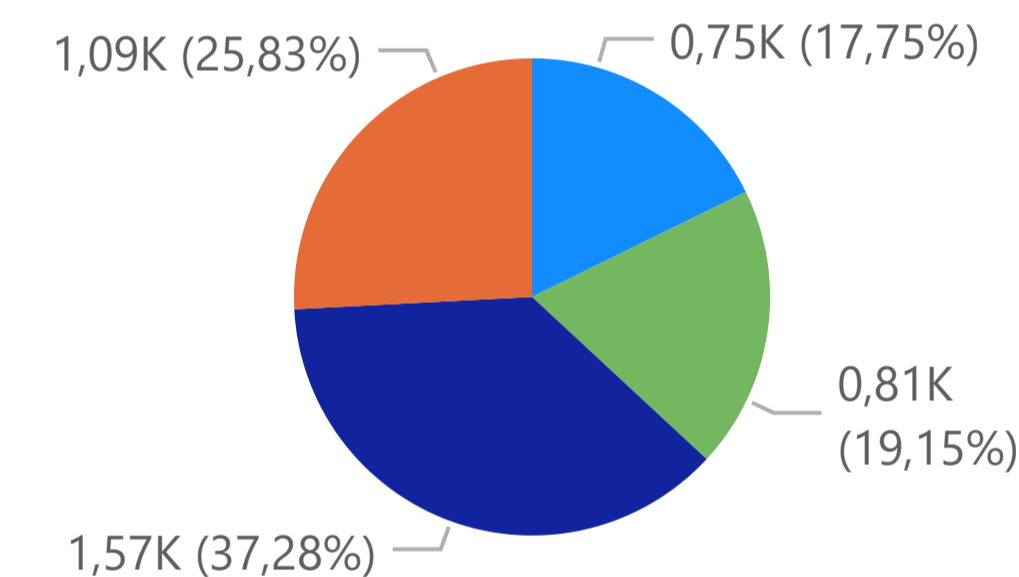
Soort proces	Hillegom	Lisse	Noordwijk	Teylingen	Totaal
Begeleiding	63	68	91	124	346
Beschermd wonen	3	8	31	12	54
Collectief vervoer	553	545	1203	769	3070
GPK	12	23	39	29	103
Huishoudelijke hulp	74	78	97	72	321
Jeugd	12	41	31	30	114
Rolstoelvoorziening	3	7	13	10	33
Vervoersvoorziening	11	15	20	13	59
Woonvoorziening	16	21	44	28	109
Totaal	747	806	1569	1087	4209

Gemiddelde doorlooptijd aanvragen Zorg

Soort proces	Aantal	Termijn	Gemiddelde doorlooptijd
Begeleiding	346	56	66,13
Beschermd wonen	54	56	60,31
Collectief vervoer	3070	56	1,22
GPK	103	56	56,92
Huishoudelijke hulp	321	56	37,62
Jeugd	114	56	11,42
Rolstoelvoorziening	33	56	57,39
Vervoersvoorziening	59	56	71,11
Woonvoorziening	109	56	63,38
Totaal	4209	56	14,43

*Processen collectief vervoer betreffen een omzetting naar een nieuwe aanbieder

Aanvragen verdeeld naar gemeenten



● Hillegom ● Lisse ● Noordwijk ● Teylingen

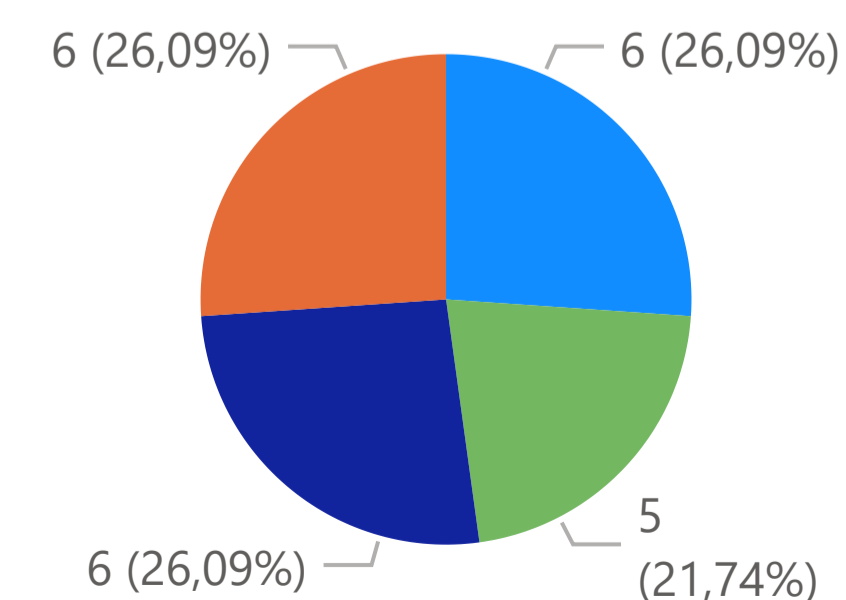
Afgehandelde aanvragen Schulddienstverlening 1e kw 2023

Soort proces	Hillegom	Lisse	Noordwijk	Teylingen	Totaal
Aanvraag BBR	5	4	1	4	14
Aanvraag schuldregeling	1	1	5	2	9
Totaal	6	5	6	6	23

Gemiddelde doorlooptijd aanvragen Schulddienstverlening

Soort proces	Aantal	Termijn	Gemiddelde doorlooptijd
Aanvraag BBR	14	180	7,64
Aanvraag schuldregeling	9	180	286,67
Totaal	23	180	116,83

Aanvragen verdeeld naar gemeenten



● Hillegom ● Lisse ● Noordwijk ● Teylingen

Overzicht uitkeringen

Soort uitkering Hillegom Lisse Noordwijk Teylingen Totaal

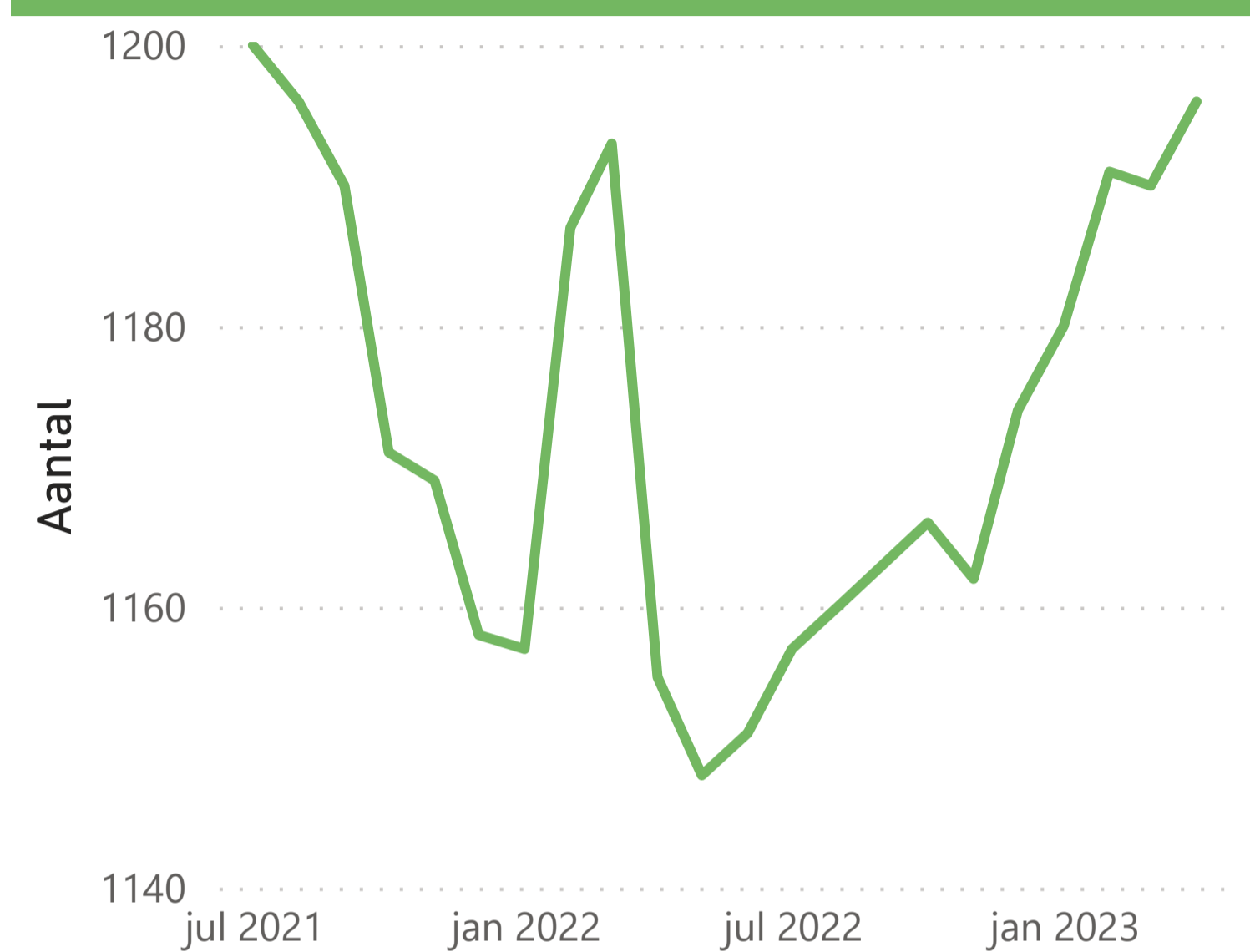
Participatiewet

Soort uitkering	Hillegom	Lisse	Noordwijk	Teylingen	Totaal
april 2023	235	223	449	289	1196
maart 2023	233	222	448	287	1190
februari 2023	231	222	451	287	1191
januari 2023	230	220	446	284	1180
december 2022	232	217	438	287	1174
november 2022	229	218	430	285	1162
oktober 2022	231	222	428	285	1166
augustus 2022	226	213	438	283	1160
juli 2022	224	210	440	283	1157
juni 2022	221	208	438	284	1151
mei 2022	220	206	440	282	1148
april 2022	224	208	441	282	1155
maart 2022	232	214	458	289	1193
februari 2022	230	213	451	293	1187
januari 2022	225	209	442	281	1157
december 2021	230	210	439	279	1158
november 2021	232	212	445	280	1169
oktober 2021	233	209	449	280	1171
september 2021	235	213	453	289	1190
augustus 2021	235	212	459	290	1196

IOAW/IOAZ

april 2023	13	17	21	19	70
maart 2023	13	18	21	19	71
februari 2023	14	18	20	19	71
januari 2023	15	17	20	20	72
december 2022	15	17	22	20	74
november 2022	15	15	22	20	72
oktober 2022	16	15	20	20	71
augustus 2022	19	15	22	21	77
juli 2022	20	15	22	22	79

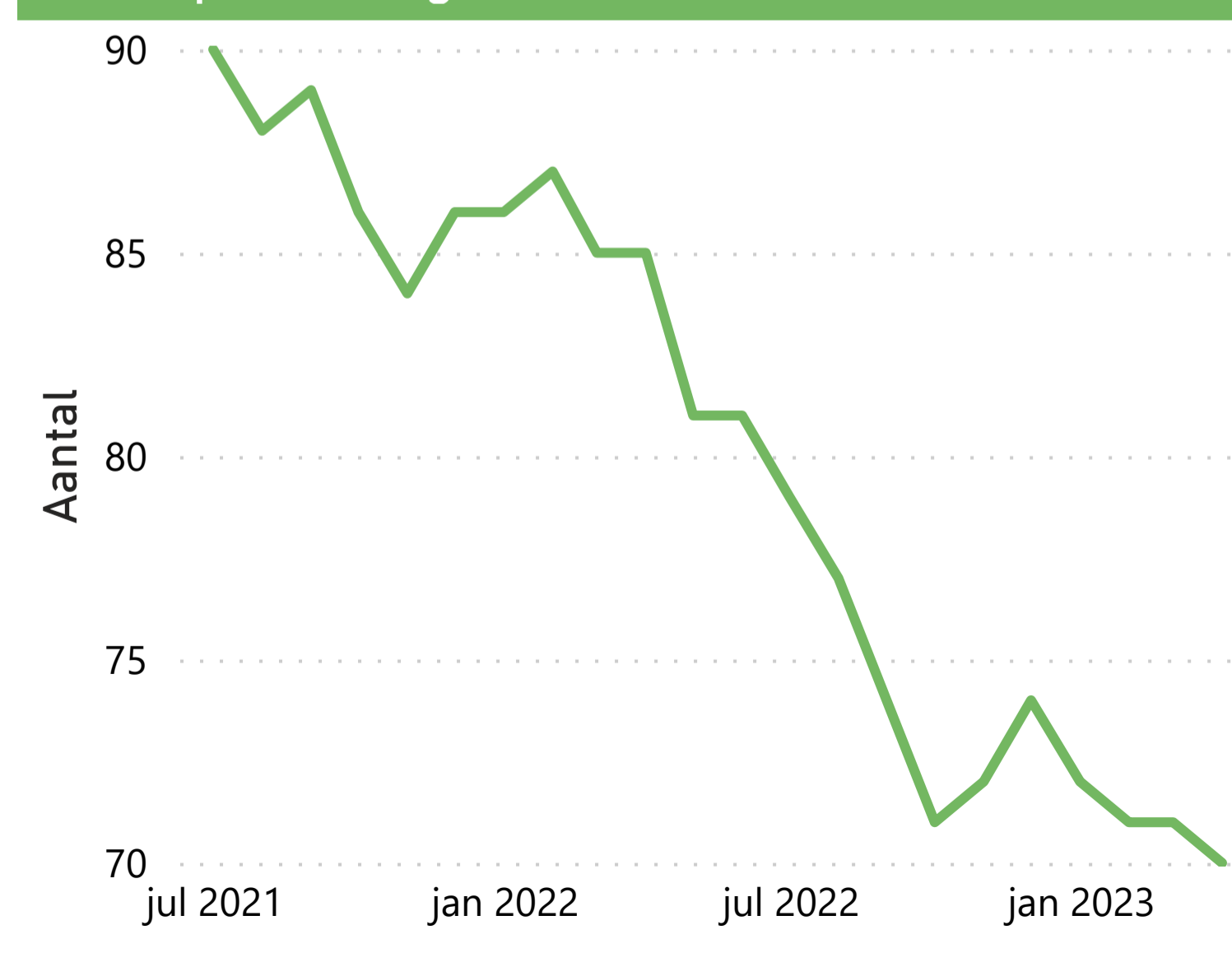
Verloop uitkeringen Participatiewet



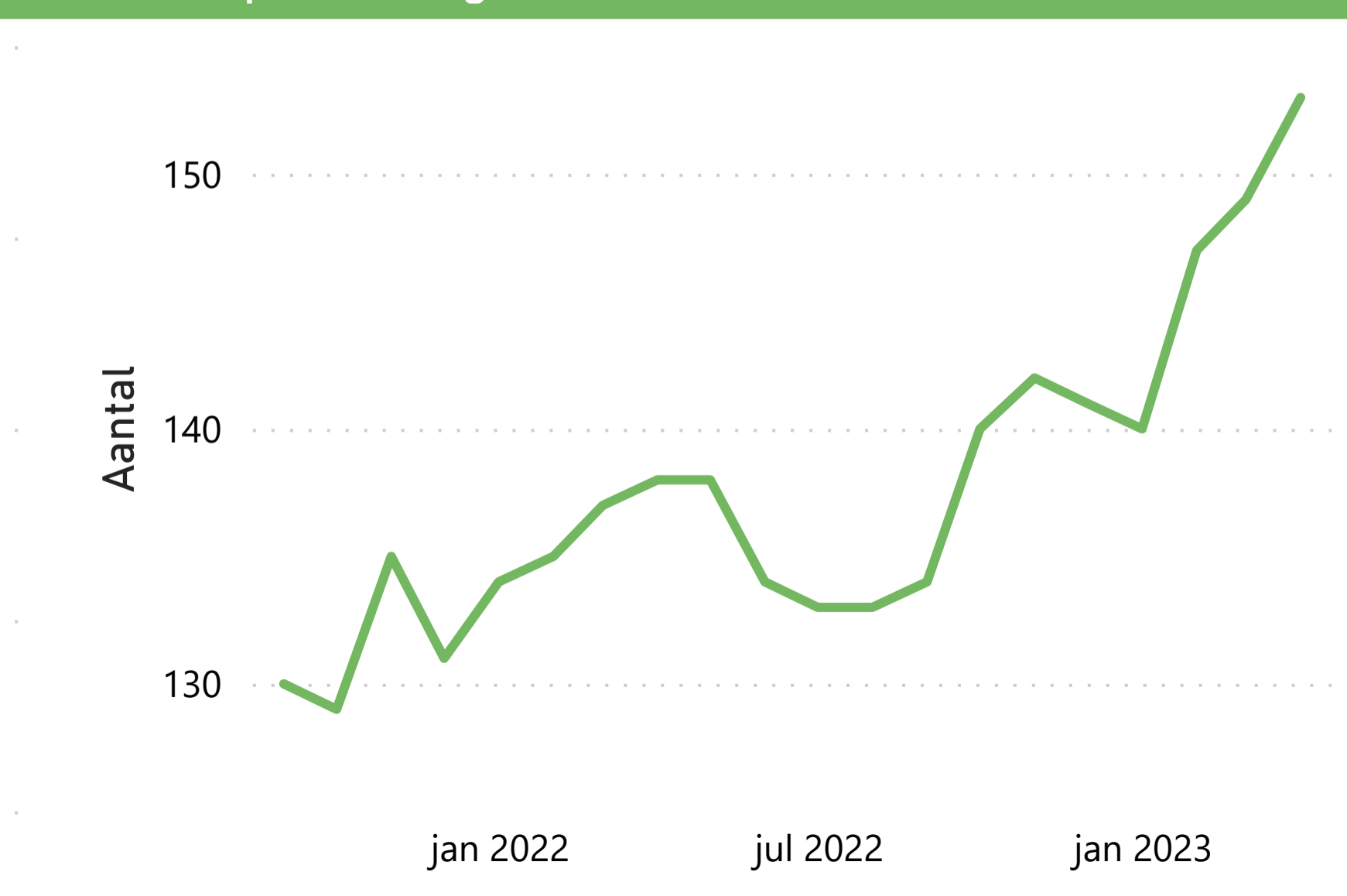
Loonkostensubsidie

Datum	Hillegom	Lisse	Noordwijk	Teylingen	Totaal
april 2023	22	29	48	54	153
maart 2023	22	30	46	51	149
februari 2023	22	30	45	50	147
november 2022	22	29	44	47	142
december 2022	22	29	42	48	141
oktober 2022	22	29	42	47	140
januari 2023	21	28	42	49	140
april 2022	22	29	42	45	138
mei 2022	21	29	42	46	138
maart 2022	19	28	43	47	137
november 2021	20	27	42	46	135
februari 2022	18	28	41	48	135
januari 2022	19	28	40	47	134
juni 2022	19	29	42	44	134

Verloop uitkeringen IOAW/IOAZ



Verloop uitkeringen loonkostensubsidie



Overzicht zorg voorzieningen



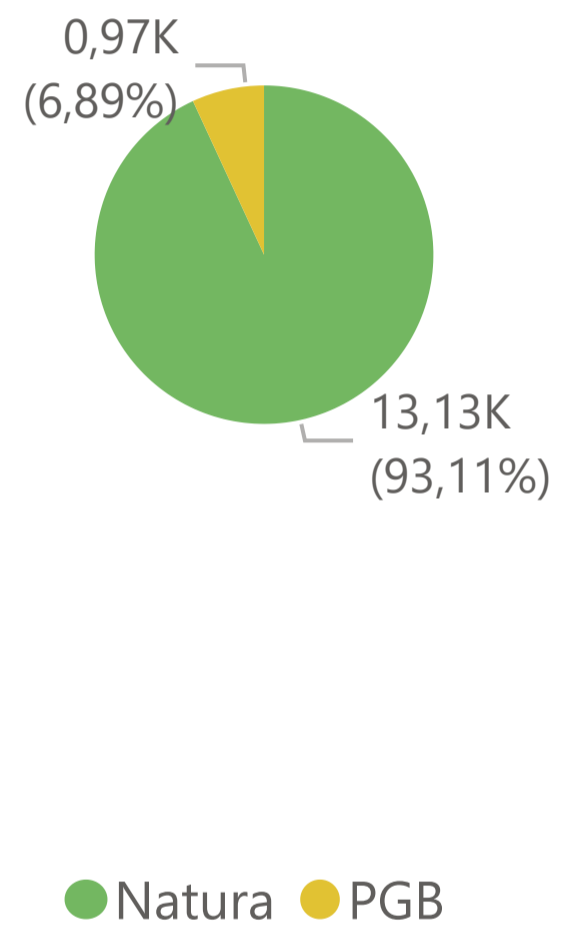
Overzicht actieve voorzieningen Zorg

Type voorziening	Hillegom	Lisse	Noordwijk	Teylingen	Totaal
Begeleiding	205	245	320	316	1086
Beschermd wonen intramuraal	1	3	10	6	20
Beschermd wonen scheiden wonen/zorg		6	16	1	23
Collectief vervoer	523	525	1169	733	2950
Dagbesteding	55	97	104	128	384
GPK	257	299	586	361	1503
Hulp bij het Huishouden	571	612	1025	712	2920
Jeugd	53	77	74	59	263
Rolstoel - huur	154	210	339	245	948
Rolstoel - niet huur	12	17	24	13	66
Vervoer dagbesteding	35	43	51	50	179
Vervoersvoorziening - huur	157	149	412	218	936
Vervoersvoorziening - maatwerk				2	2
Vervoersvoorziening - niet huur	62	53	318	62	495
Woonvoorziening - huur	21	28	53	25	127
Woonvoorziening - niet huur	359	363	838	606	2166
Totaal	2465	2727	5339	3537	14068

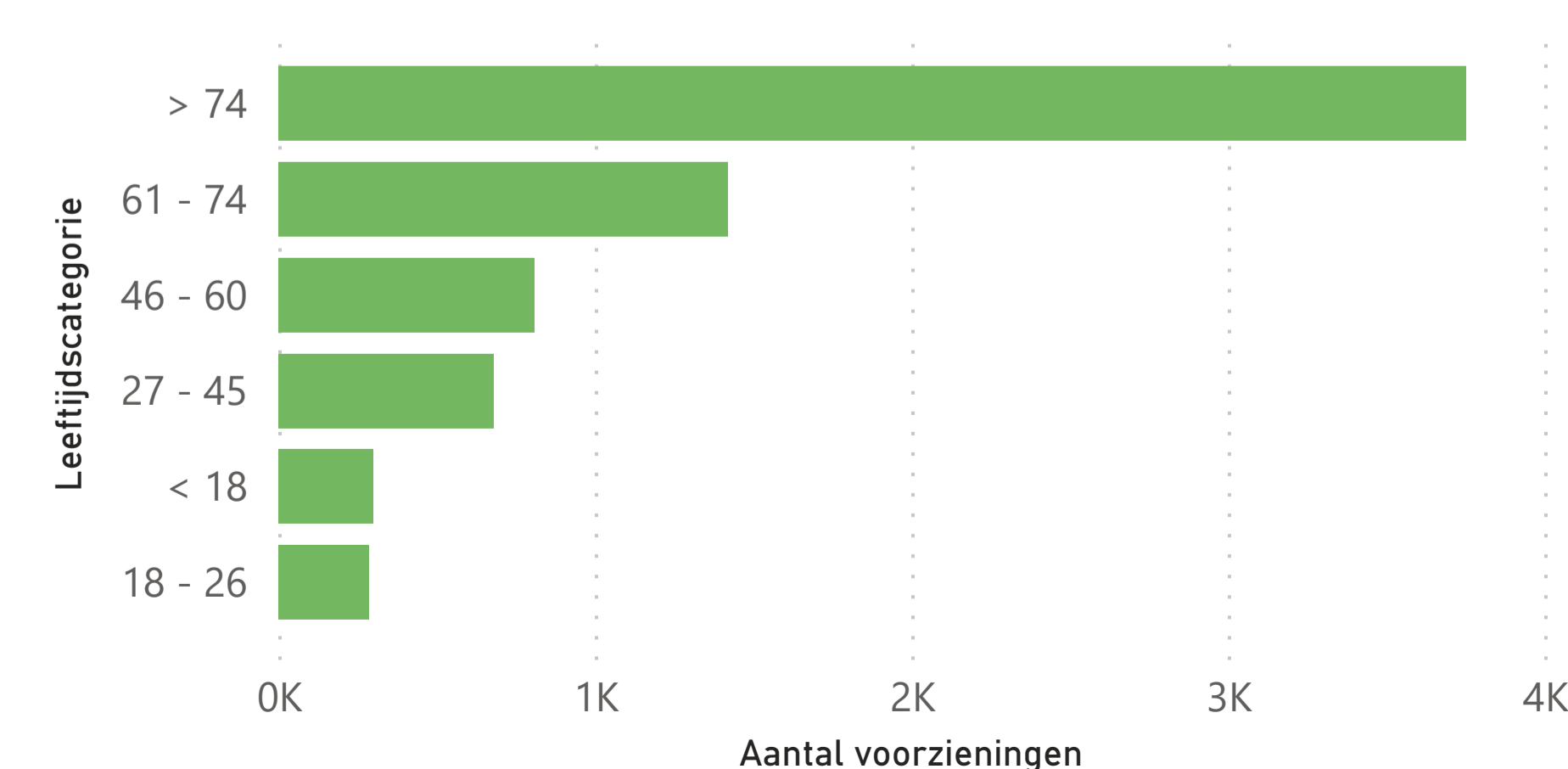
Overzicht actieve cliënten zorg

Type voorziening	Hillegom	Lisse	Noordwijk	Teylingen	Totaal
Begeleiding	201	237	311	313	1062
Beschermd wonen intramuraal	1	3	8	6	18
Beschermd wonen scheiden wonen/zorg		6	16	1	23
Collectief vervoer	508	500	1103	702	2813
Dagbesteding	55	97	101	122	375
GPK	246	283	568	349	1446
Hulp bij het Huishouden	567	582	974	678	2801
Jeugd	35	50	57	45	187
Rolstoel - huur	128	174	273	194	769
Rolstoel - niet huur	9	15	21	12	57
Vervoer dagbesteding	35	42	49	49	175
Vervoersvoorziening - huur	154	146	395	206	901
Vervoersvoorziening - maatwerk				2	2
Vervoersvoorziening - niet huur	50	38	286	45	419
Woonvoorziening - huur	18	24	44	21	107
Woonvoorziening - niet huur	186	192	388	303	1069
Totaal	1280	1400	2722	1837	7239

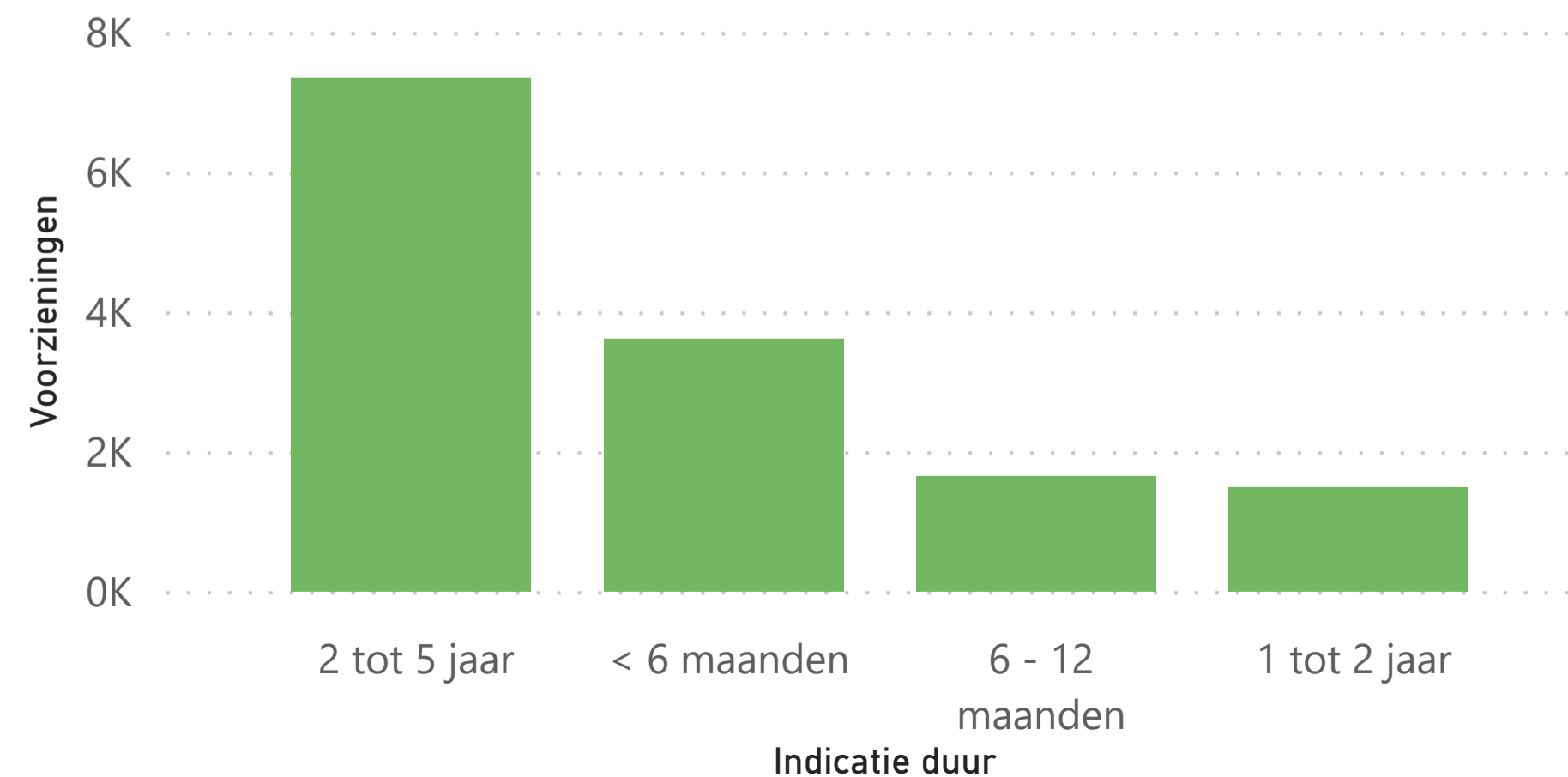
Voorzieningen verdeeld naar aard



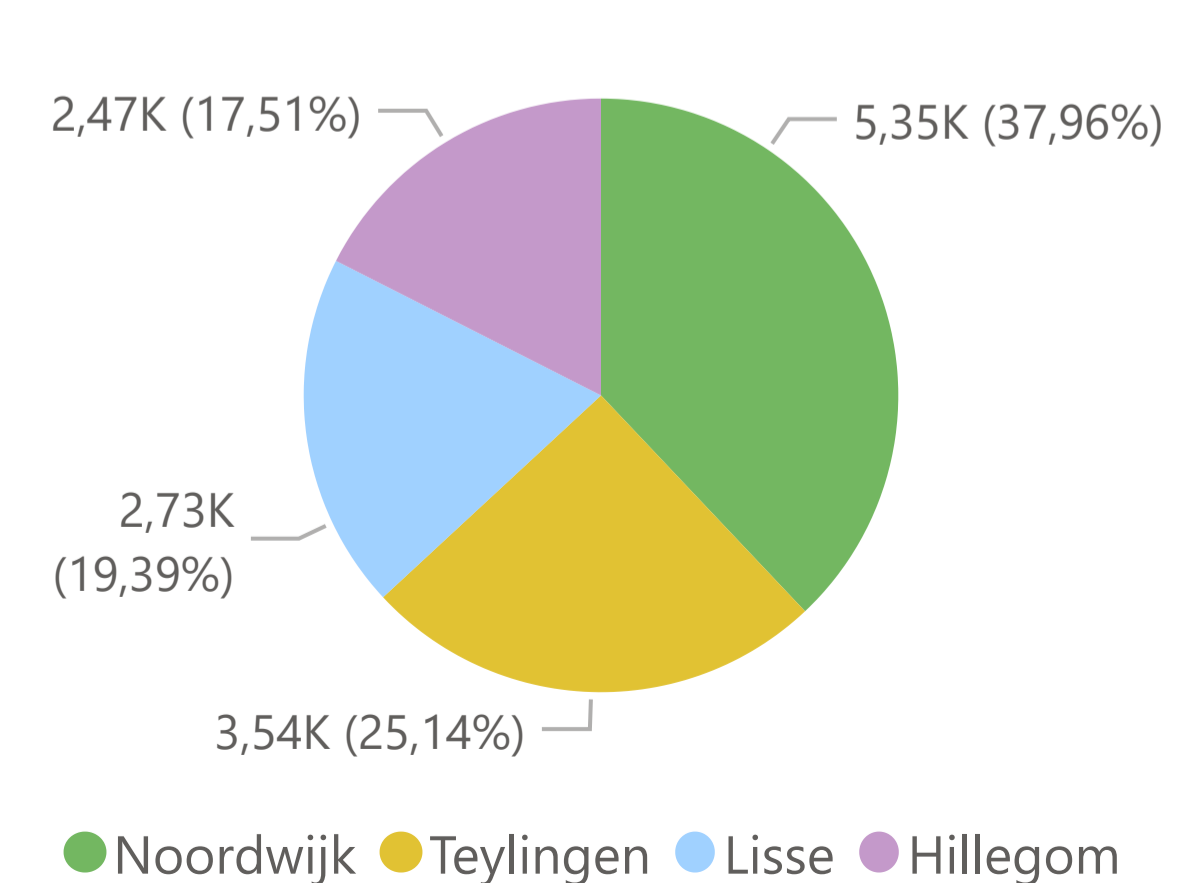
Voorzieningen verdeeld naar leeftijd



Voorzieningen verdeeld naar indicatieduur



Voorzieningen verdeeld naar gemeenten



Overzicht schulddienstverlening

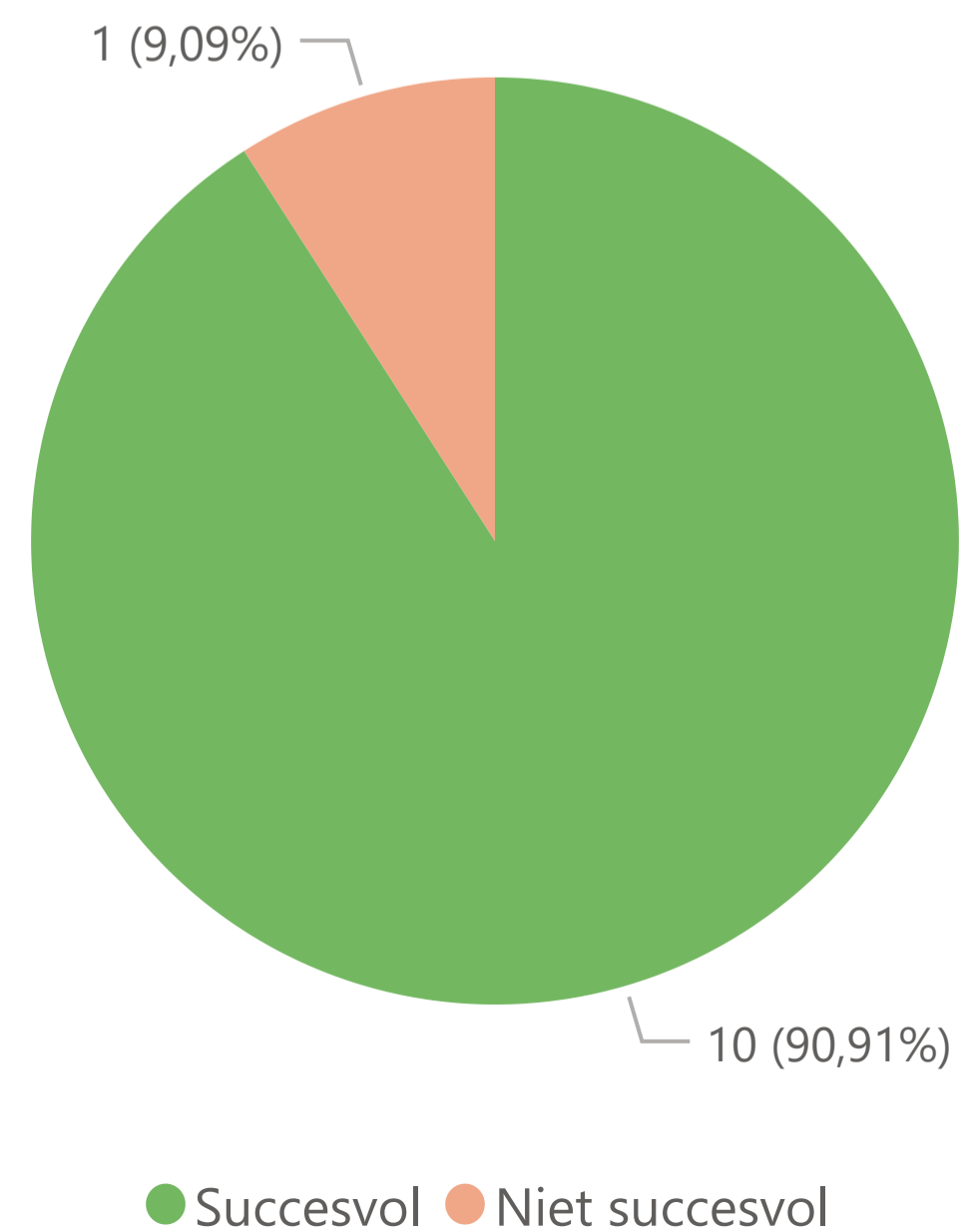
Overzicht voorzieningen Schulddienstverlening

Soort	1. Stand per 31-12-2022	2. Instroom	3. Uitstroom	4. Stand per 31-03-2023
Budgetbeheer	189	13	20	182
Hillegom	37	5	5	37
Lisse	43	3	4	42
Noordwijk	65	1	9	57
Teylingen	44	4	2	46
Schuldregeling	209	17	17	209
Hillegom	43	7	2	48
Lisse	33	3	4	32
Noordwijk	71	3	8	66
Teylingen	62	4	3	63
Totaal	398	30	37	391

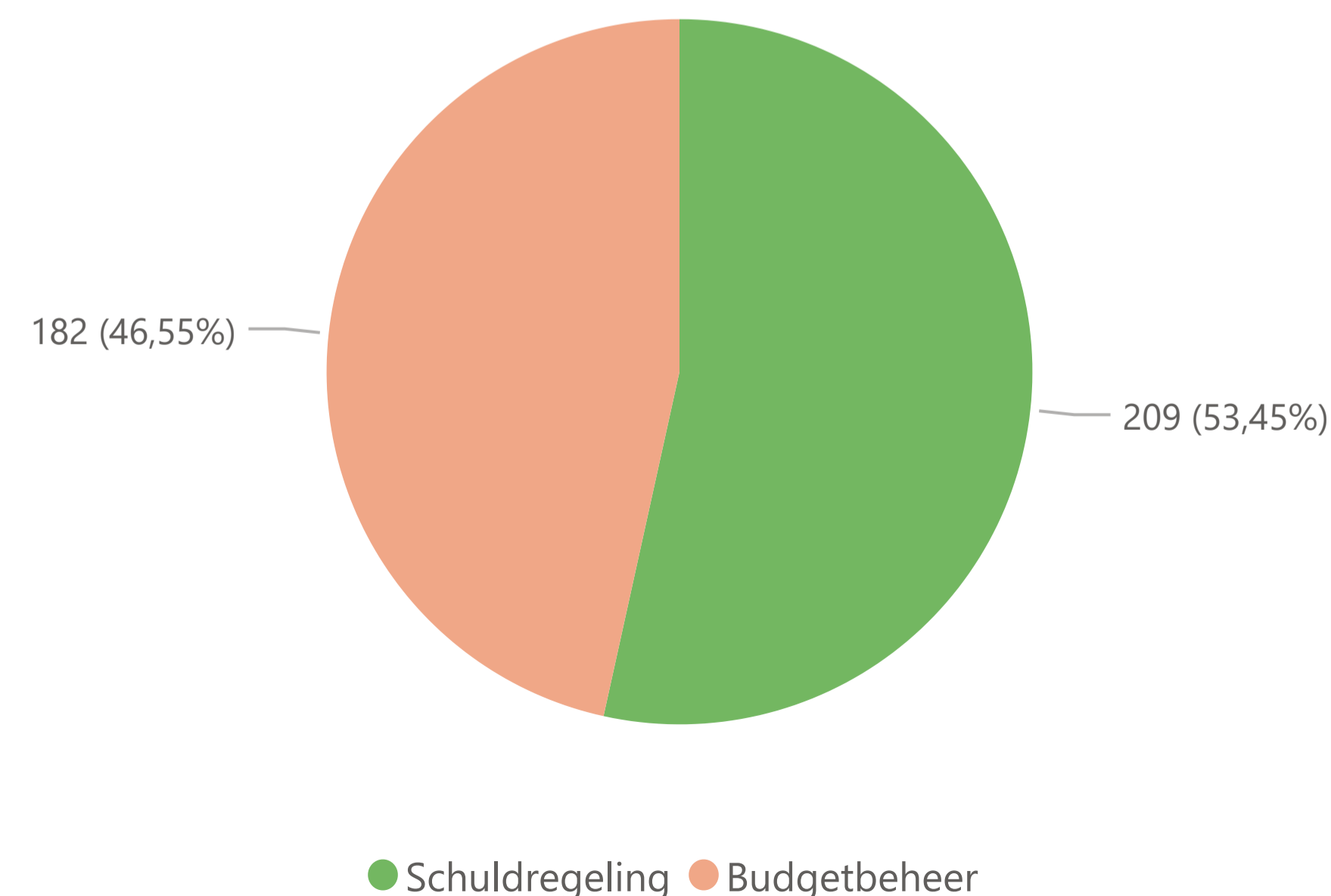
Overzicht schulden actieve schuldregelingen

Gemeente	TeruggemeldBedrag	BerekendBedrag	Betaald
Hillegom	1.697.855,92	274.779,15	150.615,82
Lisse	764.958,74	125.978,29	78.491,25
Noordwijk	1.888.536,96	372.714,62	148.546,23
Teylingen	1.690.432,79	385.948,57	231.480,68
Totaal	6.041.784,41	1.159.420,63	609.133,98

Uitstroom schuldregeling



Actieve voorzieningen verdeeld



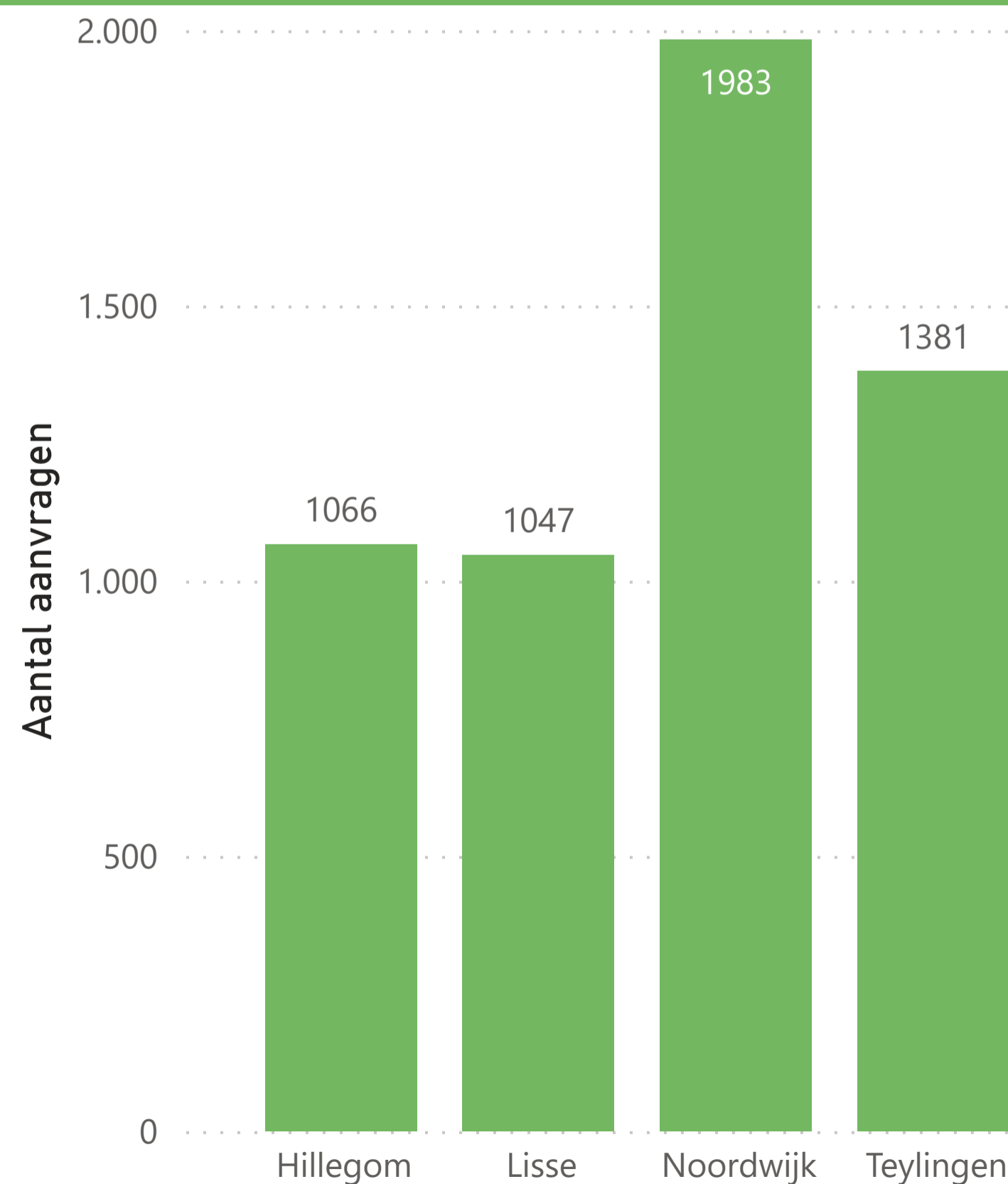
Overzicht energietoeslag



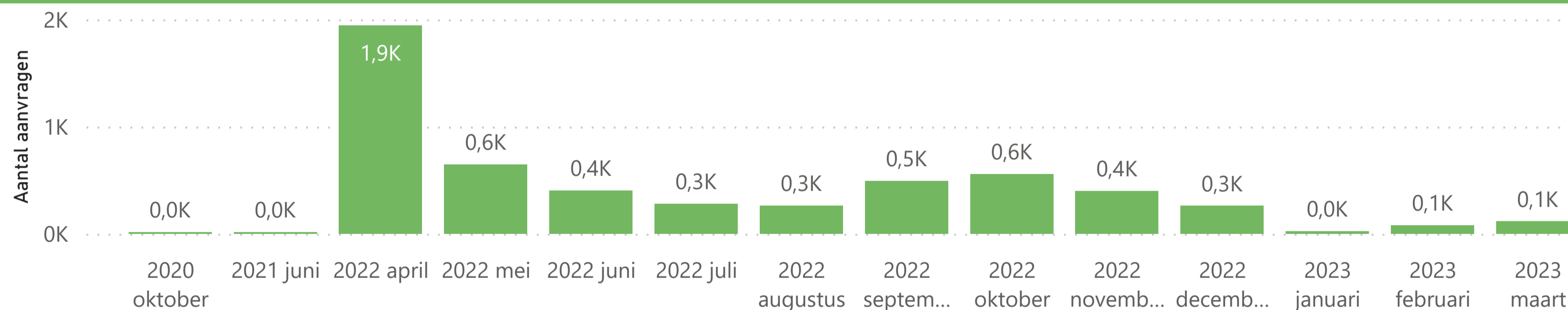
Overzicht kosten energietoeslag

Soort toeslag Gemeente	Energietoeslag 2022			Energietoeslag 2023			Totaal		
	Aantal dossiers	Betaald	Nog te betalen	Aantal dossiers	Betaald	Nog te betalen	Aantal dossiers	Betaald	Nog te betalen
Hillegom	874	€ 1.128.100,00	€ 6.800	857	€ 214.500,00	€ 213.500	1731	€ 1.342.600,00	€ 220.300
Lisse	857	€ 1.110.850,00	€ 3.250	845	€ 211.250,00	€ 211.250	1702	€ 1.322.100,00	€ 214.500
Noordwijk	1612	€ 2.074.850,00	€ 18.150	1582	€ 395.500,00	€ 394.000	3194	€ 2.470.350,00	€ 412.150
Teylingen	1113	€ 1.437.800,00	€ 9.100	1082	€ 270.500,00	€ 269.000	2195	€ 1.708.300,00	€ 278.100
Totaal	4456	€ 5.751.600,00	€ 37.300	4366	€ 1.091.750,00	€ 1.087.750	8822	€ 6.843.350,00	€ 1.125.050

Aantal aanvragen per Gemeente



Binnengekomen aanvragen per maand



Verdeling aanvragen naar status

Status aanvraag	Aantal aanvragen
Toekenning aanvraag	4581
Ongewijzigd voortzetten	1
Intrekken aanvraag door de klant	55
Ingetrokken	53
In behandeling	57
Conform voorstel	66
Buiten behandeling aanvraag	100
Afwijzing aanvraag	564
Totaal	5477

Verdeling aanvragen naar leeftijdscategorie

Leeftijdscategorie	Aantal aanvragen
< 23	43
23 - 26	152
27 - 35	508
36 - 45	664
46 - 55	790
56 - 66	1183
67 jaar en ouder	2137
Totaal	5477