

Over dit onderzoek

De ISD Bollenstreek heeft een (verplicht) cliëntervaringsonderzoek laten uitvoeren in het kader van de Wmo 2015 over het jaar 2020. Voor dit onderzoek zijn 1062 cliënten met een Wmo-voorziening uitgenodigd om mee te doen. Dit zijn zowel nieuwe cliënten als bestaande cliënten. Zij kregen een schriftelijke vragenlijst thuisgestuurd en kregen de mogelijkheid de vragenlijst online in te vullen. In totaal vulden 488 cliënten de vragenlijst in; een respons van 46%. We spreken van verschillen met het voorgaande jaar als deze 3% of groter zijn. Deze factsheet presenteert de belangrijkste resultaten van dit onderzoek.

Achtergrond

Geslacht

Man: 30%

Vrouw: 69%

Leeftijd

18 - 34 jaar: 0% 55 - 74 jaar: 0%

35 - 54 jaar: 0% 75 jaar e.o.: 0%

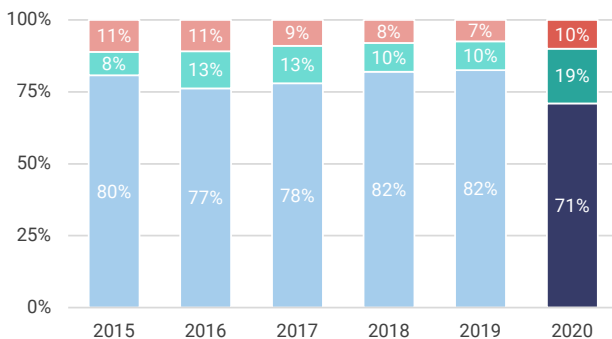
Invulmethode

Schriftelijk: 81%

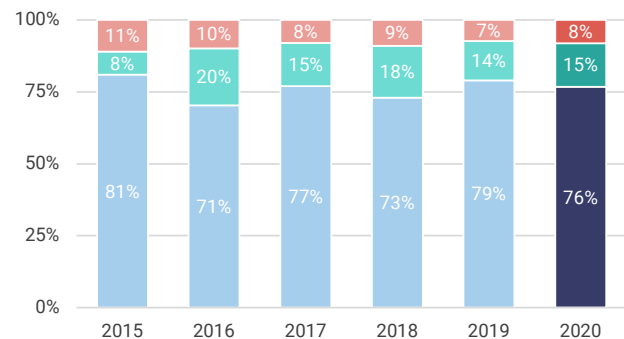
Online: 19%

Contact over de hulpvraag

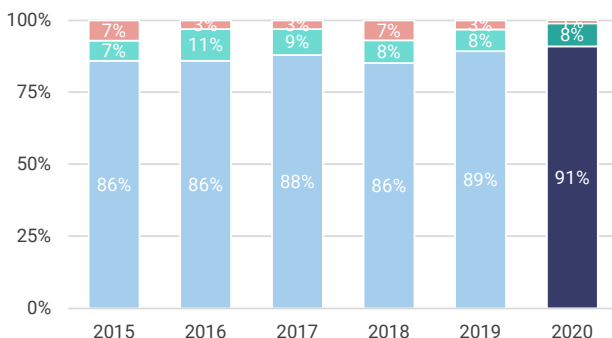
1. Cliënt wist waar hij/zij moest zijn met een hulpvraag



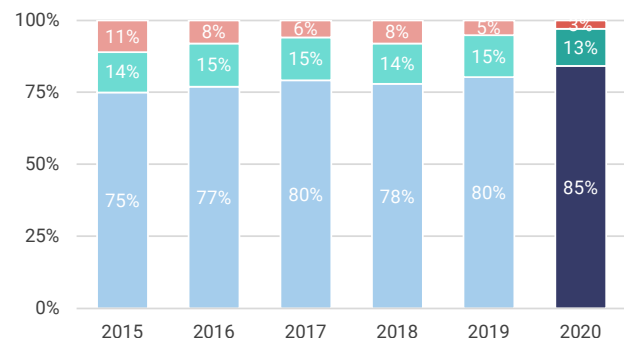
2. Cliënt is snel geholpen



3. De medewerker nam de cliënt serieus



4. Er is in het gesprek samen naar een oplossing gezocht

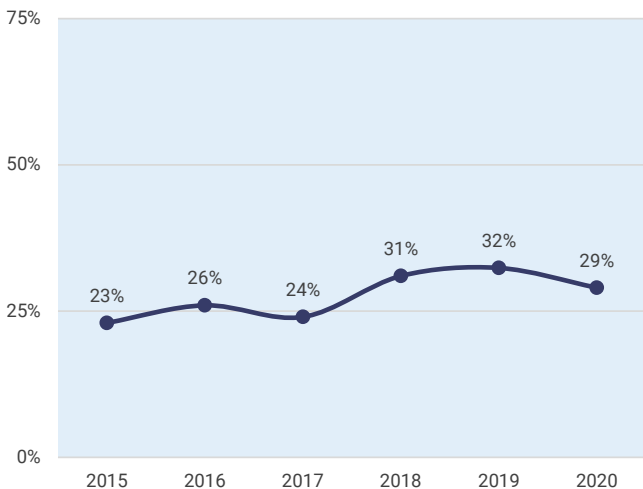




Cliëntondersteuning, kwaliteit en effecten

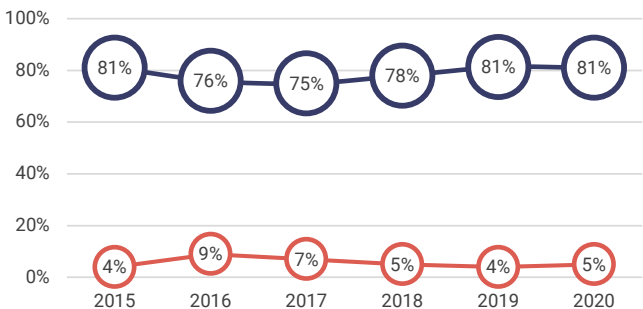
Onafhankelijke cliëntondersteuning

5. Onafhankelijke cliëntondersteuning (% bekend)

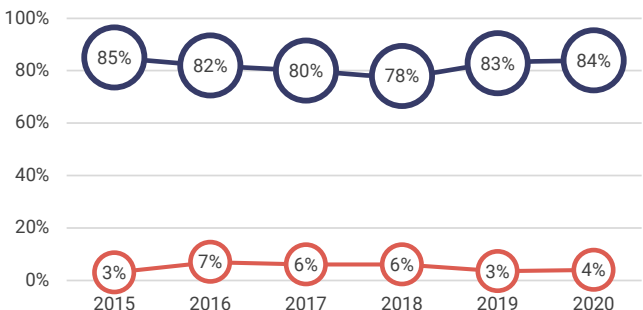


Effecten van de ondersteuning

8. Cliënt kan beter de dingen doen die hij/zij wil



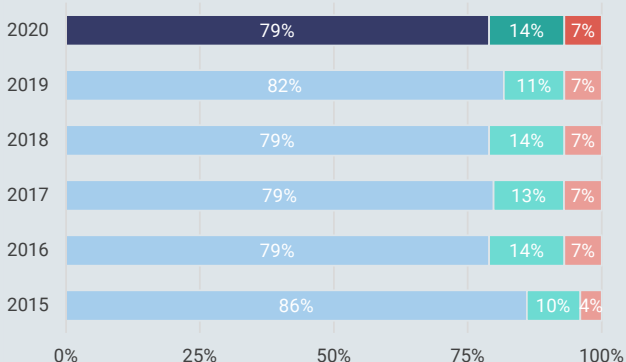
9. Cliënt kan zich beter redden



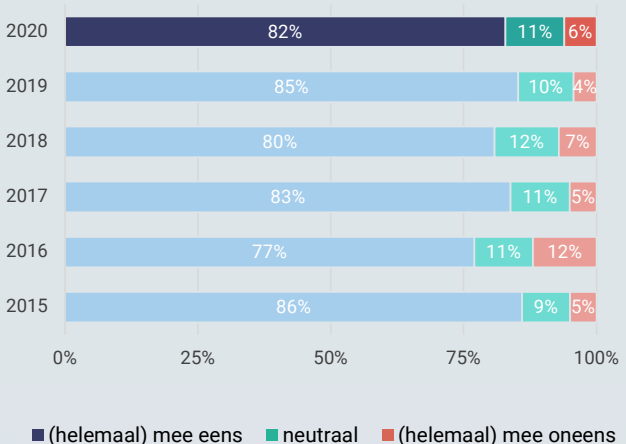
Figuur 8, 9 en 10: de bovenste lijn geeft het % (helemaal) mee eens weer, de onderste lijn laat het % (helemaal) mee oneens zien

Kwaliteit van de ondersteuning

6. De kwaliteit van de ondersteuning is goed



7. De ondersteuning past bij de hulpvraag



10. Cliënt heeft een betere kwaliteit van leven

